



四川财经职业学院
毕业生就业质量年度报告
2019_年

目录

学校概况	1
报告说明	3
第一章 就业基本情况	5
一 毕业生规模和结构	5
二 毕业生就业率及去向	7
(一) 毕业生的就业率	7
(二) 毕业去向分布	10
三 就业流向	12
四 毕业生的升学情况	21
五 毕业生的创业情况	24
六 职业资格证书获得情况	25
第二章 就业主要特点	28
一 就业指导服务情况	28
二 创新创业教育情况	30
三 促进毕业生就业的政策措施	31
(一) 加强组织保障，建立完善就业工作领导体系	31
(二) 持续打造“四化一中心”，提升就业服务水平	31
(三) 政策落地，切实做好就业困难毕业生帮扶	32
(四) 积极探索，创新创业工作初显成效	33
第三章 就业相关分析	35
一 收入分析	35
二 专业相关度	38
三 就业现状满意度	41
四 职业期待吻合度	44
五 离职率	46
六 职业发展和变化	49
第四章 就业发展趋势分析	56
一 就业率变化趋势	56
二 毕业去向变化趋势	59
三 就业特点变化趋势	60
(一) 职业变化趋势	60
(二) 行业变化趋势	60
(三) 用人单位变化趋势	61
(四) 就业地区变化趋势	62

四	就业质量变化趋势	63
(一)	月收入变化趋势	63
(二)	专业相关度变化趋势	66
(三)	就业现状满意度变化趋势	69
(四)	职业期待吻合度变化趋势	72
(五)	离职率变化趋势	74
第五章	用人单位评价	78
一	聘用标准	78
二	使用评价	80
三	能力、素质、知识需求	81
四	对校方的建议	84
第六章	就业对教育教学的反馈	86
一	对人才培养的反馈	86
(一)	对学校的总体满意度	86
(二)	就业对教学的反馈	92
(三)	通用能力培养	95

图表目录

学校概况	1
报告说明	3
第一章 就业基本情况	5
图 1-1 本校 2019 届毕业生的性别结构.....	5
表 1-1 本校 2019 届各院系毕业生人数.....	6
表 1-2 本校 2019 届各专业毕业生人数.....	6
图 1-2 毕业生的就业率.....	7
图 1-3 各院系毕业生的就业率.....	8
图 1-4 各专业毕业生的就业率.....	9
图 1-5 毕业去向分布.....	10
表 1-3 各院系的毕业去向分布.....	10
表 1-4 各专业的毕业去向分布.....	11
表 1-5 毕业生从事的主要职业类.....	12
表 1-6 毕业生从事的主要职业.....	12
表 1-7 各院系毕业生实际从事的主要职业.....	12
表 1-8 各专业毕业生实际从事的主要职业.....	13
表 1-9 毕业生就业的主要行业类.....	13
表 1-10 各院系毕业生实际就业的主要行业.....	14
表 1-11 各专业毕业生实际就业的主要行业.....	14
图 1-6 不同类型用人单位分布.....	15
图 1-7 不同规模用人单位分布.....	15
图 1-8 各院系毕业生的用人单位类型分布.....	16
图 1-9 各专业毕业生的用人单位类型分布.....	17
图 1-10 各院系毕业生的用人单位规模分布.....	18
图 1-11 各专业毕业生的用人单位规模分布.....	19
图 1-12 毕业生在四川就业的比例.....	20
表 1-12 主要就业城市分布.....	20
图 1-13 毕业生的升学比例.....	21
图 1-14 各院系毕业生的升学比例.....	22
图 1-15 各专业毕业生的升学比例.....	23
图 1-16 毕业生的自主创业比例.....	24
表 1-13 毕业生实际创业的行业类（合并数据）	24
图 1-17 毕业生获得职业资格证书的比例.....	25
图 1-18 各专业毕业生获得职业资格证书的比例.....	26
第二章 就业主要特点	28

图 2-1	毕业生对就业指导服务的总体满意度	28
图 2-2	各院系毕业生对就业指导服务的总体满意度	29
图 2-3	毕业生接受母校提供的创新创业教育及认为其有效的比例（多选）	30
图 2-4	创新创业教育改进需求（多选）	30
图 2-5	创业教育对毕业生创业能力、知识和素养方面的影响	31
第三章	就业相关分析	35
图 3-1	毕业生的月收入	35
图 3-2	各院系毕业生的月收入	36
图 3-3	各专业毕业生的月收入	37
图 3-4	毕业生的工作与专业相关度	38
图 3-5	各院系毕业生的工作与专业相关度	39
图 3-6	各专业毕业生的工作与专业相关度	40
图 3-7	毕业生的就业现状满意度	41
图 3-8	各院系毕业生的就业现状满意度	42
图 3-9	各专业毕业生的就业现状满意度	43
图 3-10	毕业生的职业期待吻合度	44
图 3-11	各专业毕业生的职业期待吻合度	45
图 3-12	毕业生的离职率	46
图 3-13	各院系毕业生的离职率	47
图 3-14	各专业毕业生的离职率	48
图 3-15	毕业生有过薪资或职位提升的比例	49
图 3-16	各院系毕业生有过薪资或职位提升的比例	50
图 3-17	各专业毕业生有过薪资或职位提升的比例	51
图 3-18	毕业生有过转岗的比例	52
图 3-19	各院系毕业生有过转岗的比例	53
图 3-20	各专业毕业生有过转岗的比例	54
第四章	就业发展趋势分析	56
图 4-1	就业率变化趋势	56
图 4-2	各院系毕业生的就业率、与本校 2018 届对比	57
图 4-3	各专业毕业生的就业率、与本校 2018 届对比	58
图 4-4	毕业去向分布	59
表 4-1	主要职业类需求变化趋势	60
表 4-2	主要行业类需求变化趋势	60
图 4-5	不同类型用人单位需求变化趋势	61
图 4-6	不同规模用人单位需求变化趋势	61
图 4-7	毕业生主要就业省份变化趋势	62
图 4-8	毕业生主要就业城市变化趋势	62

图 4-9	月收入变化趋势.....	63
图 4-10	各院系毕业生的月收入、与本校 2018 届对比.....	64
图 4-11	各专业毕业生的月收入、与本校 2018 届对比.....	65
图 4-12	专业相关度变化趋势.....	66
图 4-13	各院系毕业生的工作与专业相关度、与本校 2018 届对比.....	67
图 4-14	各专业毕业生的工作与专业相关度、与本校 2018 届对比.....	68
图 4-15	就业现状满意度变化趋势.....	69
图 4-16	各院系毕业生的就业现状满意度、与本校 2018 届对比.....	70
图 4-17	各专业毕业生的就业现状满意度、与本校 2018 届对比.....	71
图 4-18	职业期待吻合度变化趋势.....	72
图 4-19	各专业毕业生的职业期待吻合度、与本校 2018 届对比.....	73
图 4-20	离职率变化趋势.....	74
图 4-21	各院系毕业生的离职率、与本校 2018 届对比.....	75
图 4-22	各专业毕业生的离职率、与本校 2018 届对比.....	76
第五章	用人单位评价	78
图 5-1	用人单位聘用本校毕业生的理由（多选）	78
图 5-2	用人单位聘用本校毕业生的渠道.....	79
图 5-3	用人单位对本校毕业生的总体满意度.....	80
图 5-4	用人单位继续招聘本校毕业生的意愿.....	80
图 5-5	用人单位对毕业生工作能力的需求程度及满意度.....	81
图 5-6	用人单位对毕业生个人素质的需求程度及满意度.....	82
图 5-7	用人单位对毕业生知识水平的需求程度.....	83
图 5-8	用人单位对本校就业工作的满意度.....	84
图 5-9	用人单位希望本校提供的支持（多选）	84
第六章	就业对教育教学的反馈.....	86
图 6-1	毕业生对母校的推荐度.....	86
图 6-2	各院系毕业生对母校的推荐度.....	87
图 6-3	各专业毕业生对母校的推荐度.....	88
图 6-4	毕业生对母校的满意度.....	89
图 6-5	各院系毕业生对母校的满意度.....	90
图 6-6	各专业毕业生对母校的满意度.....	91
图 6-7	毕业生对母校的教学满意度.....	92
图 6-8	各院系毕业生对教学的满意度.....	93
图 6-9	各专业毕业生的教学满意度.....	94
图 6-10	工作中最重要的通用能力（多选）	95
图 6-11	母校学习经历对各项通用能力的影响.....	96

学校概况

四川财经职业学院创建于1963年，隶属四川省财政厅，是经四川省人民政府批准、教育部备案的全日制公办普通高等职业院校，省级示范性高职院校、四川省优质高职院校建设学校、全国财经职业教育教学指导委员会委员单位、四川财经职业教育联盟牵头单位，四川省国家公务员培训施教机构和四川省财政系统干部继续教育培训基地。

四川财经职业学院地处成都市天府新区龙泉驿，占地面积524亩，校舍建筑面积154219.48平方米、现有各类教学用房面积53501.52平方米。现有全日制在校学生7050人，纸质图书53万册，数字图书资源186万册。现代化校内实训室51个，教室、实训室均配备了多媒体和空调，实践教学条件在全国财经类院校中居于领先水平。学生寝室安装了智能水电系统，配有电视机、ADSL宽带、电热水器。

四川财经职业学院在长期的办学历程中，遵循高等职业教育和学生成长发展规律，坚持“以人为本、质量立校、追求进取、社会满意”的办学理念，秉承“理财至诚 精业致能”的校训，以“培养高素质财经类技能型人才”为使命，坚持以财经为特色的发展道路，正努力把学院建设成为全国一流财经类高职院校。学院建立起了以会计专业为龙头，市场营销、金融管理为犄角的“品”字型重点专业群。现有税务、政府采购管理、金融管理、互联网金融、投资与理财、会计、审计、财务管理、工商企业管理、市场营销、移动商务、会计信息管理、电子商务13个专业和1个会计（中澳合作）专业面向社会招生。

四川财经职业学院现有教职工473人，具有高级职称教师占28.16%，具有博士、硕士学历占87.6%，专业课教师中“双师”素质教师占60.41%。学院师资队伍基础理论扎实、实践能力突出、教学水平高、科研能力强，拥有享受国务院特殊津贴的专家、国家二级教授、四川省教育教学名师、四川省学术和技术带头人、后备人选及多名专业带头人。

四川财经职业学院科研水平不断提升，标志性成果持续涌现。学院共开展了17项省部级（其中亚行技术援助项目1项，省决策咨询委员会项目6项，省哲学社会科学项目4项，省科技厅软科学项目3项、成都市哲学社会科学规划课题3项）、120项市厅级和108项院级项目课题立项申报与结题工作，平均每年课题立项近30项。学院社科会员公开发表学术论文年最高峰达到427项，其中北大中文核心及以上期刊近200篇，公开编写出版教材达180部，院外获奖论文25项，公开出版学术专著12部，译著5部。

四川财经职业学院加强内涵建设，不断深化改革，完善了诚信培育、实践培育、合作培育的“三维共育”人才培养模式，在此基础上构建起了以职业道德、职业技能、职业成长为要素，学生方、教师方、第三方共同参与的“三纵三横”人才培养评价模式，实现了训赛证互通。学院多次代表四川省参加全国会计技能大赛，连续三年获得全国第一名，并于2017、2018年成功



举办了两次“全国职业院校技能大赛高职组会计技能赛项”。

近年来，通过全院师生员工的共同努力，迎来了学院建设发展的三次跨越。学院被省教育厅确定为财经商贸类技能考试全省统考组考院校、西部会计职称考试阅卷基地、中共四川省委表彰的“脱贫攻坚先进集体”，被授予“四川省第一届文明校园”荣誉称号、全省首批“法制宣传教育示范基地”；学院工会先后获得“四川省模范职工之家”“先进职工之家”“工会财务工作竞赛先进集体”等荣誉。学院近几年毕业生初次就业率一直保持在 98%以上，已连续两次被评为“四川省普通高等学校毕业生就业工作先进单位”。

报告说明

四川财经职业学院根据《教育部关于做好2019届全国普通高等学校毕业生就业创业工作的通知》（教学[2018]8号）、教育部办公厅下发的《关于编制发布高校毕业生就业质量年度报告的通知》（教学厅函[2013]25号）等文件精神，结合学校实际，编制发布毕业生就业质量年度报告，全面系统反映学校毕业生就业工作，并以此作为招生计划安排、学科专业调整和教育教学改革等方面的重要参考，进一步深化就业与招生计划、人才培养的联动机制。

本报告的主要内容包括毕业生就业基本情况、就业特点、就业相关分析、发展趋势以及对教育教学的反馈和用人单位评价，数据主要来源于以下两个方面：

1. 第三方高等教育管理数据与解决方案专业机构麦可思所实施的应届毕业生培养质量评价项目，调查面向2019届毕业生2305人，共回收问卷1185份，主要涵盖就业特点、就业相关分析、就业对教育教学的反馈等方面内容。
2. 第三方高等教育管理数据与解决方案专业机构麦可思所实施的2019年用人单位评价项目，主要涵盖用人单位的聘用情况以及对本校毕业生的使用评价等方面的内容。



就业基本情况

第一章 就业基本情况

毕业生的就业基本情况反映了毕业生毕业后的基本去向。本章主要从毕业生的就业率及去向、职业和行业流向、毕业生升学和自主创业情况来展现本校毕业生就业的基本情况。

一 毕业生规模和结构

1. 总毕业生人数

四川财经职业学院 2019 届总毕业生人数为 2305 人。

2. 毕业生的性别结构

从性别结构来看，本校女生多于男生。其中，女生占 81.2%，男生占 18.8%。

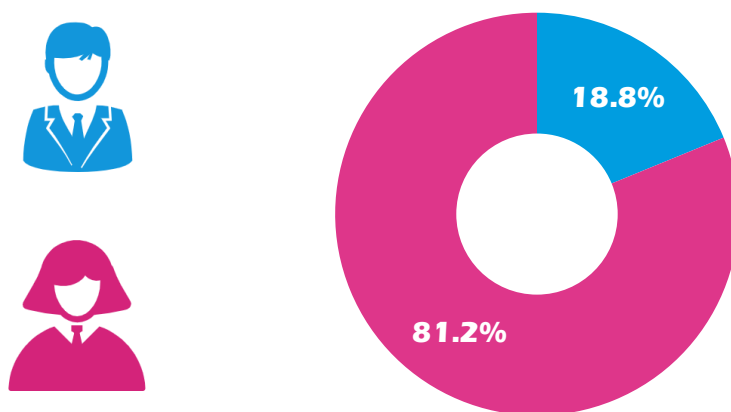


图 1-1 本校 2019 届毕业生的性别结构

数据来源：麦可思-四川财经职业学院 2019 届毕业生培养质量评价数据。

3. 各院系及专业毕业生人数

本校 2019 届毕业生分布在 5 个院系，其中规模较大的院系是会计一系。

表 1-1 本校 2019 届各院系毕业生人数

院系名称	毕业生人数（人）
会计一系	723
会计二系	462
财税金融系	401
工商管理系	385
会计信息管理系	334

数据来源：麦可思-四川财经职业学院 2019 届毕业生培养质量评价数据。

本校 2019 届毕业生分布在 13 个专业，其中规模较大的专业是会计。

表 1-2 本校 2019 届各专业毕业生人数

专业名称	毕业生人数（人）
会计	723
财务管理	274
金融管理	206
会计信息管理	203
市场营销	197
电子商务	131
审计	103
税务	99
工商企业管理	96
投资与理财	96
移动商务	92
会计（中澳）	50
会计（1+2）	35

数据来源：麦可思-四川财经职业学院 2019 届毕业生培养质量评价数据。

二 毕业生就业率及去向

就业率反映了毕业生毕业后的落实情况，按照教育部公布的高校毕业生就业率的计算公式为：

毕业生就业率=（已就业毕业生人数÷毕业生总人数）×100%

毕业生总人数=已就业毕业生人数+待就业毕业生人数+暂时不就业毕业生人数

已就业毕业生包括：就业、升学。

（一） 毕业生的就业率

1. 毕业生的就业率

本校 2019 届毕业生的就业率为 90.9%，多数毕业生已落实就业。

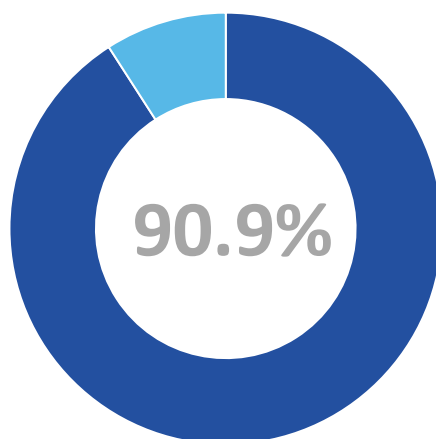


图 1-2 毕业生的就业率

数据来源：麦可思-四川财经职业学院 2019 届毕业生培养质量评价数据。

2. 各院系及专业的就业率

本校 2019 届毕业生中，工商管理系、会计一系、财税金融系、会计二系、会计信息管理系的就业率分别为 93%、92%、91%、90%、87%。

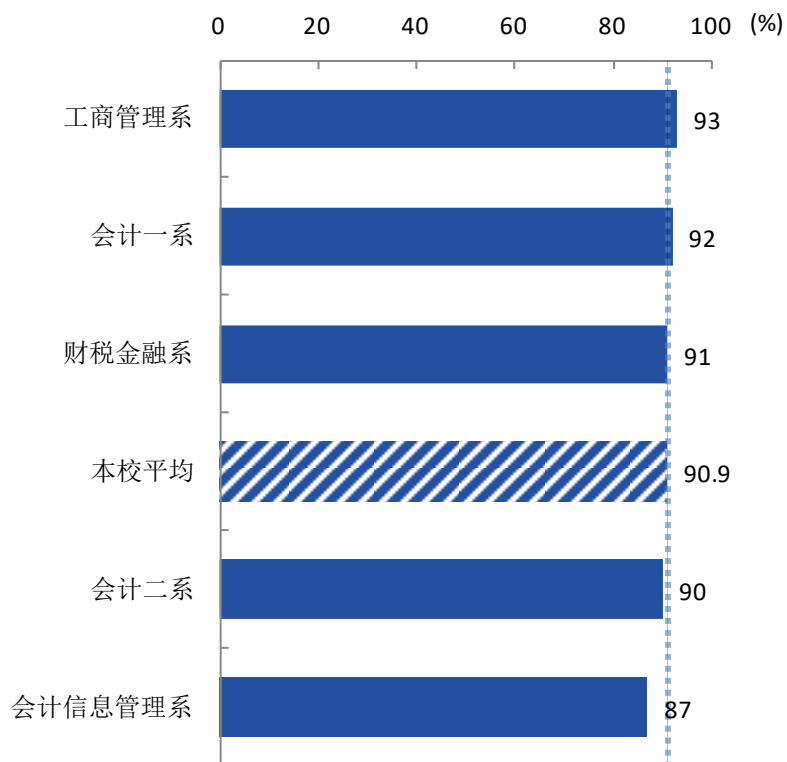


图 1-3 各院系毕业生的就业率

数据来源：麦可思-四川财经职业学院 2019 届毕业生培养质量评价数据。

本校 2019 届毕业生中，就业率较高的专业是投资与理财、税务（均为 98%），就业率较低的专业是会计（中澳）（80%）、金融管理（83%）、审计（84%）。

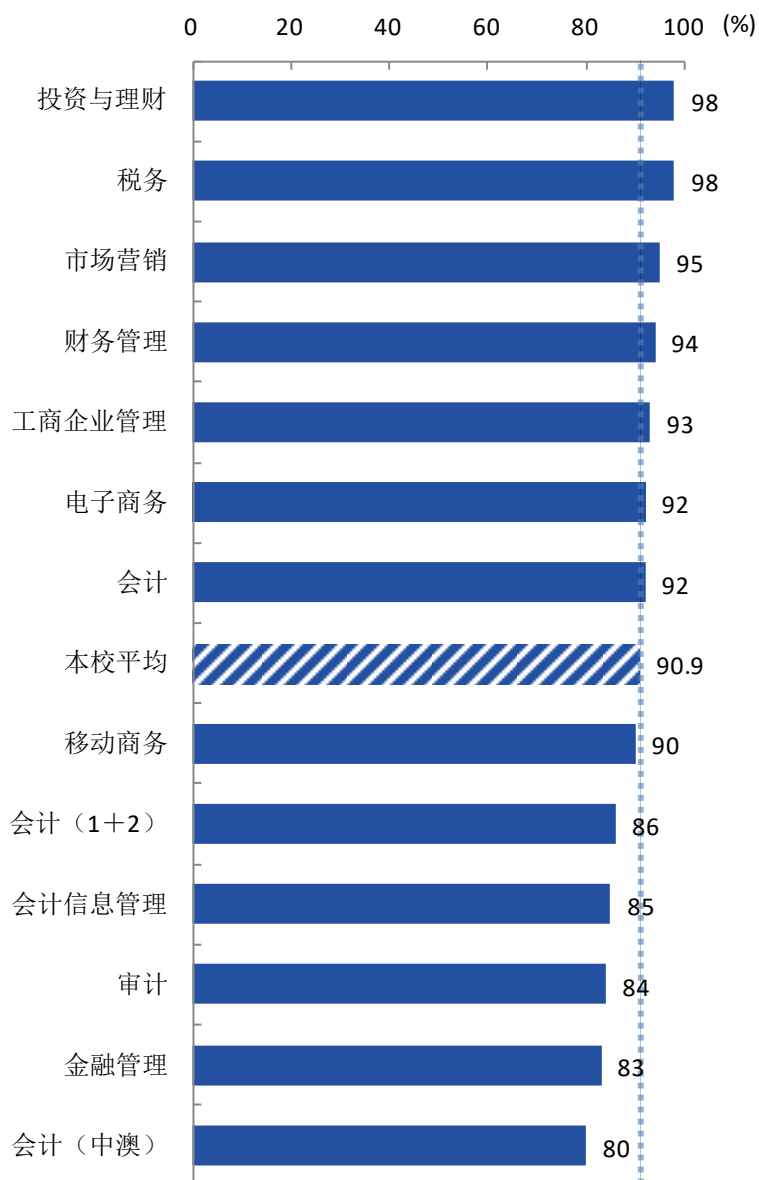


图 1-4 各专业毕业生的就业率

数据来源：麦可思-四川财经职业学院 2019 届毕业生培养质量评价数据。

（二） 毕业去向分布

1. 毕业去向分布

本校 2019 届毕业生以直接就业为主，最主要的去向是“受雇全职工作”（80.8%）。

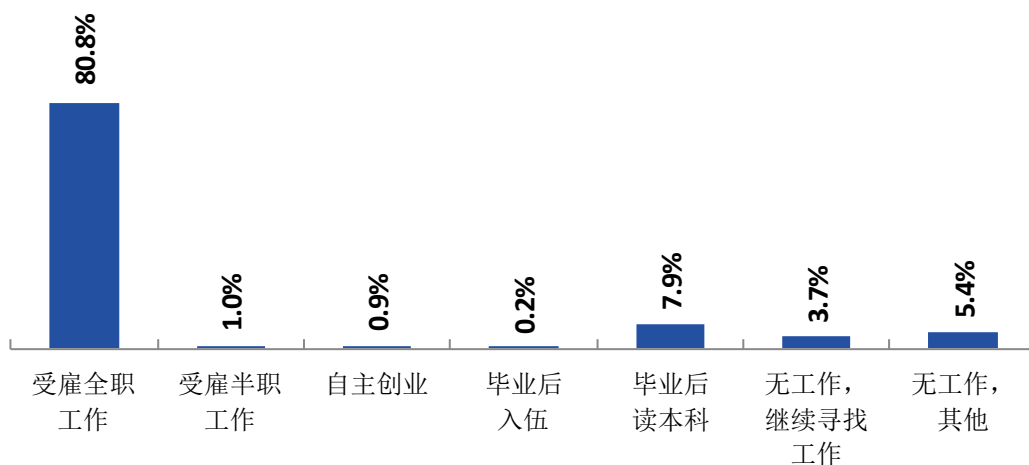


图 1-5 毕业去向分布

数据来源：麦可思-四川财经职业学院 2019 届毕业生培养质量评价数据。

2. 各院系及专业的毕业去向分布

本校 2019 届毕业生中，会计一系、会计二系、财税金融系、工商管理系、会计信息管理系受雇全职工作比例分别为 82.9%、81.5%、80.8%、80.4%、76.1%。

表 1-3 各院系的毕业去向分布

单位：%

院系名称	受雇全职工作	受雇半职工作	自主创业	毕业后入伍	毕业后读本科	无工作, 继续寻找工作	无工作, 其他
会计一系	82.9	1.3	0.3	0.3	7.5	2.8	5.0
会计二系	81.5	0.9	0.4	0.0	6.9	3.4	6.9
财税金融系	80.8	0.5	1.1	0.0	8.2	3.8	5.5
工商管理系	80.4	1.1	3.3	0.0	8.7	3.3	3.3
会计信息管理系	76.1	1.1	0.5	0.5	9.0	6.4	6.4

数据来源：麦可思-四川财经职业学院 2019 届毕业生培养质量评价数据。

本校 2019 届毕业生中,受雇全职工作比例较高的专业是投资与理财(88.6%)、税务(88.2%)、会计(1+2)(86.4%),受雇全职工作比例较低的专业是金融管理(72.4%)、审计(75.6%)、会计信息管理(75.8%)。

表 1-4 各专业的毕业去向分布

单位: %

专业名称	受雇全 职工作	受雇半 职工作	自主创业	毕业后入 伍	毕业后读 本科	无工作, 继续寻找 工作	无工作, 其他
投资与理财	88.6	2.3	0.0	0.0	6.8	2.3	0.0
税务	88.2	0.0	2.0	0.0	7.8	2.0	0.0
会计(1+2)	86.4	0.0	0.0	0.0	0.0	9.1	4.5
财务管理	83.7	1.4	0.7	0.0	7.8	2.1	4.3
会计	82.9	1.3	0.3	0.3	7.5	2.8	5.0
市场营销	82.5	1.0	3.1	0.0	8.2	4.1	1.0
工商企业管理	80.0	0.0	2.2	0.0	11.1	2.2	4.4
电子商务	76.7	0.0	1.7	1.7	11.7	1.7	6.7
移动商务	76.2	2.4	4.8	0.0	7.1	2.4	7.1
会计(中澳)	76.0	0.0	0.0	0.0	4.0	4.0	16.0
会计信息管理	75.8	1.6	0.0	0.0	7.8	8.6	6.2
审计	75.6	0.0	0.0	0.0	8.9	4.4	11.1
金融管理	72.4	0.0	1.1	0.0	9.2	5.7	11.5

数据来源: 麦可思-四川财经职业学院 2019 届毕业生培养质量评价数据。

三 就业流向

1. 毕业生的职业流向

本校 2019 届毕业生从事的主要职业类如下表所示。本校 2019 届毕业生就业量较大的职业类为财务/审计/税务/统计（53.7%）。本校 2019 届毕业生就业量较大的职业为会计（38.8%）。

表 1-5 毕业生从事的主要职业类

职业类名称	占本校就业毕业生的人数百分比（%）
财务/审计/税务/统计	53.7
行政/后勤	8.6
销售	7.7
金融（银行/基金/证券/期货/理财）	6.6
职业/教育培训	3.7

数据来源：麦可思-四川财经职业学院 2019 届毕业生培养质量评价数据。

表 1-6 毕业生从事的主要职业

职业名称	占本校就业毕业生的人数百分比（%）
会计	38.8
审计人员	5.5
文员	4.9
行政秘书和行政助理	2.9
其他教育工作者	2.7

数据来源：麦可思-四川财经职业学院 2019 届毕业生培养质量评价数据。

2. 各院系及专业毕业生的职业流向

本校各院系及专业毕业生主要从事会计相关职业，这与各院系及专业培养情况基本吻合。例如财税金融系毕业生从事的主要职业为会计、税务专员，金融管理专业毕业生从事的主要职业为会计。

表 1-7 各院系毕业生实际从事的主要职业

院系名称	本校该院系毕业生从事的主要职业
财税金融系	会计；税务专员
工商管理系	客服专员；行政秘书和行政助理
会计二系	会计；审计人员；财务分析人员
会计信息管理系	会计；电子商务专员
会计一系	会计；审计人员

数据来源：麦可思-四川财经职业学院 2019 届毕业生培养质量评价数据。

表 1-8 各专业毕业生实际从事的主要职业

院系名称	专业名称	本校该专业毕业生从事的主要职业
财税金融系	金融管理	会计
财税金融系	税务	会计
工商管理系	市场营销	客服专员
会计二系	财务管理	会计
会计二系	会计（1+2）	会计
会计二系	会计（申澳）	会计
会计二系	审计	审计人员
会计信息管理系	电子商务	电子商务专员
会计信息管理系	会计信息管理	会计
会计一系	会计	会计

注：个别专业因样本较少没有包括在内。

数据来源：麦可思-四川财经职业学院 2019 届毕业生培养质量评价数据。

3. 毕业生的行业流向

本校 2019 届毕业生就业的主要行业类如下表所示。本校 2019 届毕业生就业量较大的行业类为各类专业设计与咨询服务业（16.8%）、金融业（11.3%）、建筑业（9.6%）。

表 1-9 毕业生就业的主要行业类

行业类名称	占本校就业毕业生的人数百分比（%）
各类专业设计与咨询服务业	16.8
金融业	11.3
建筑业	9.6
教育业	6.9
零售业	6.9

数据来源：麦可思-四川财经职业学院 2019 届毕业生培养质量评价数据。

4. 各院系及专业毕业生的行业流向

本校各院系及专业毕业生主要就业于会计、审计与税务服务业相关领域，与各院系及专业培养情况基本吻合。例如会计二系毕业生主要就业于会计、审计与税务服务业等行业，税务专业毕业生主要就业于会计、审计与税务服务业。

表 1-10 各院系毕业生实际就业的主要行业

院系名称	本校该院系毕业生就业的主要行业
财税金融系	会计、审计与税务服务业；其他金融投资业；保险代理、经销、其他保险相关业；其他学院和培训机构
工商管理系	其他学院和培训机构
会计二系	会计、审计与税务服务业；其他各级党政机关
会计信息管理系	会计、审计与税务服务业；其他金融投资业；软件开发业；其他个人服务业；其他信息服务业
会计一系	会计、审计与税务服务业；高速公路、街道及桥梁建筑业；其他个人服务业

数据来源：麦可思-四川财经职业学院 2019 届毕业生培养质量评价数据。

表 1-11 各专业毕业生实际就业的主要行业

院系名称	专业名称	本校该专业毕业生就业的主要行业
财税金融系	金融管理	其他金融投资业
财税金融系	税务	会计、审计与税务服务业
会计二系	财务管理	会计、审计与税务服务业
会计二系	审计	会计、审计与税务服务业
会计信息管理系	会计信息管理	会计、审计与税务服务业
会计一系	会计	会计、审计与税务服务业

注：个别专业因样本较少没有包括在内。

数据来源：麦可思-四川财经职业学院 2019 届毕业生培养质量评价数据。

5. 毕业生的用人单位流向

本校 2019 届毕业生主要就业的用人单位类型是民营企业/个体（77%），就业于国有企业的比例为 9%；毕业生主要就业于 300 人及以下（70%）规模的中小型用人单位。

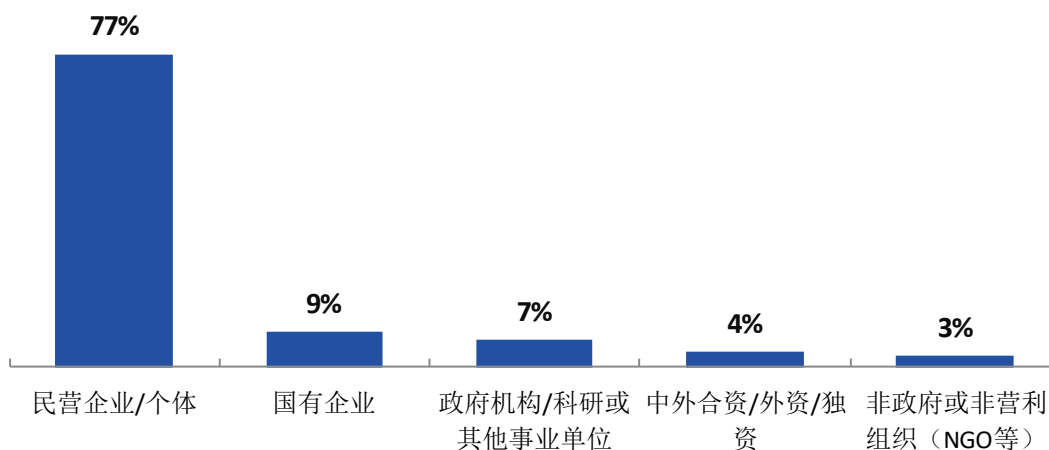


图 1-6 不同类型用人单位分布

数据来源：麦可思-四川财经职业学院 2019 届毕业生培养质量评价数据。

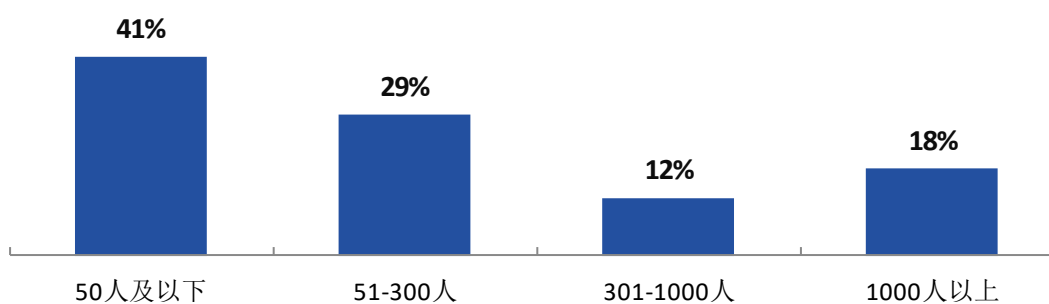


图 1-7 不同规模用人单位分布

数据来源：麦可思-四川财经职业学院 2019 届毕业生培养质量评价数据。

6. 各院系及专业毕业生的用人单位流向

本校各院系及专业毕业生所在的用人单位以 300 人及以下的中小型民营企业/个体为主，例如会计信息管理系。同时有部分院系及专业在政府机构/科研或其他事业单位就业，例如会计（1+2）专业。

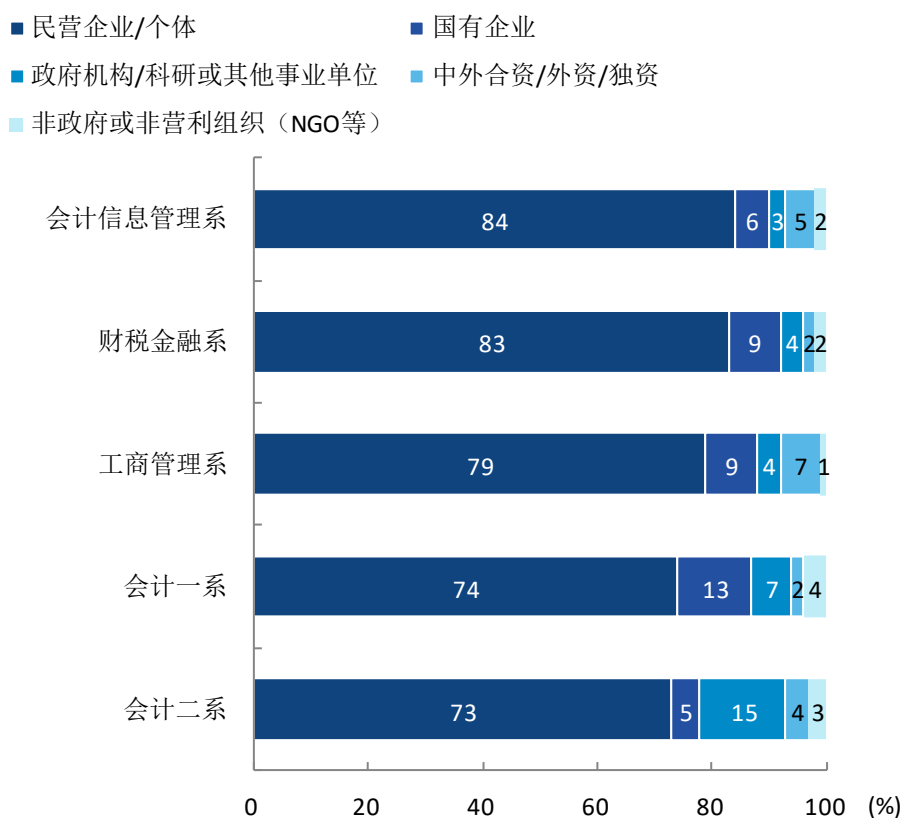


图 1-8 各院系毕业生的用人单位类型分布

数据来源：麦可思-四川财经职业学院 2019 届毕业生培养质量评价数据。

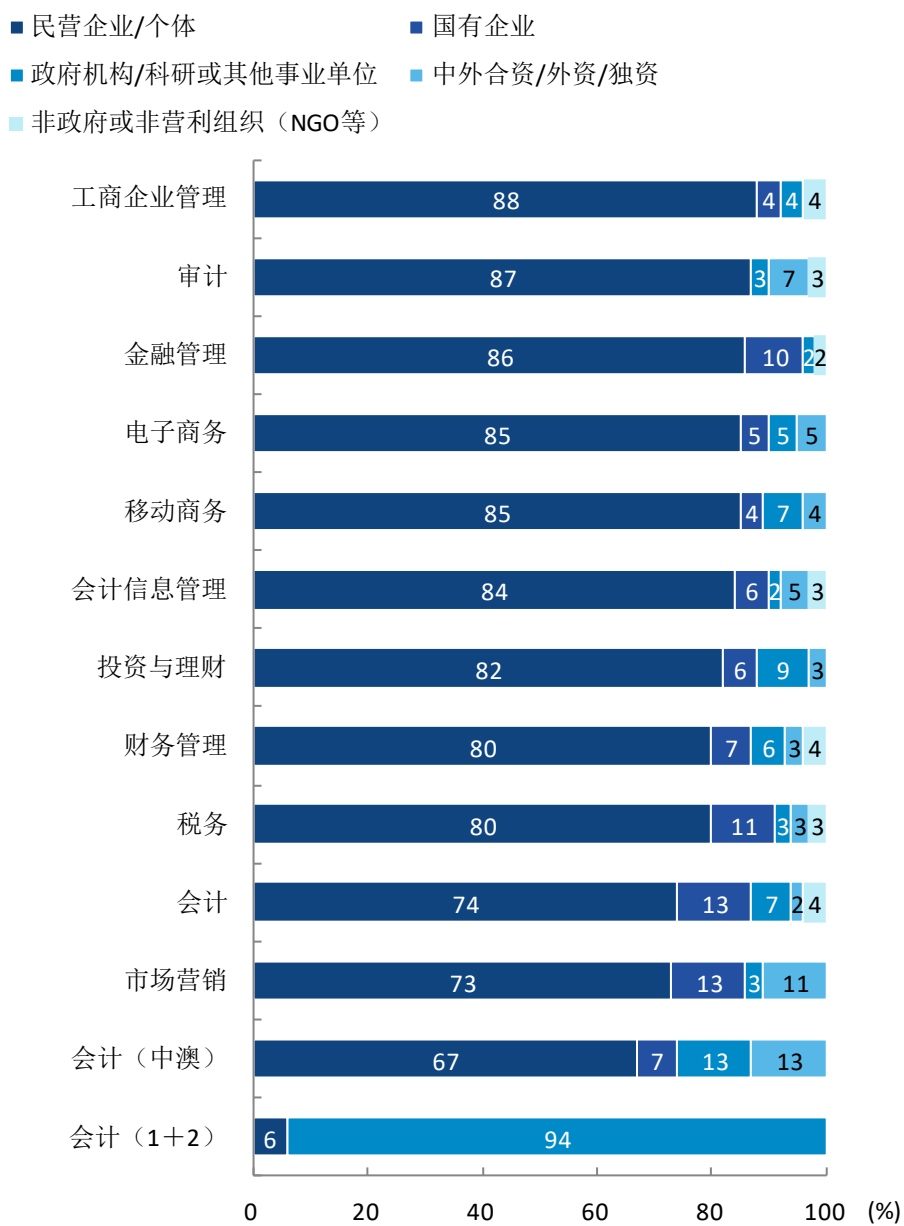


图 1-9 各专业毕业生的用人单位类型分布

数据来源：麦可思-四川财经职业学院 2019 届毕业生培养质量评价数据。

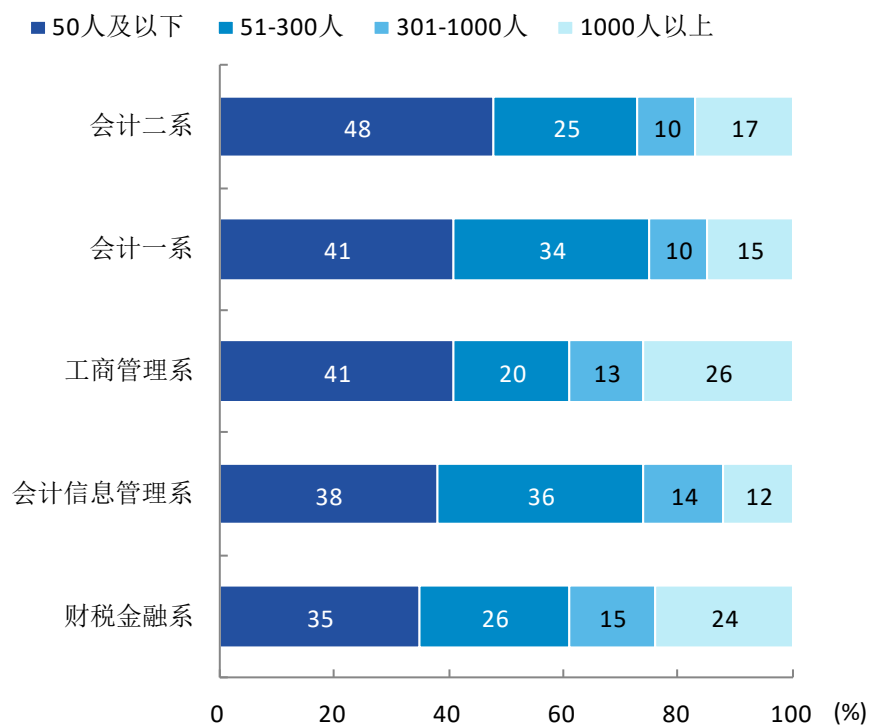


图 1-10 各院系毕业生的用人单位规模分布

数据来源：麦可思-四川财经职业学院 2019 届毕业生培养质量评价数据。

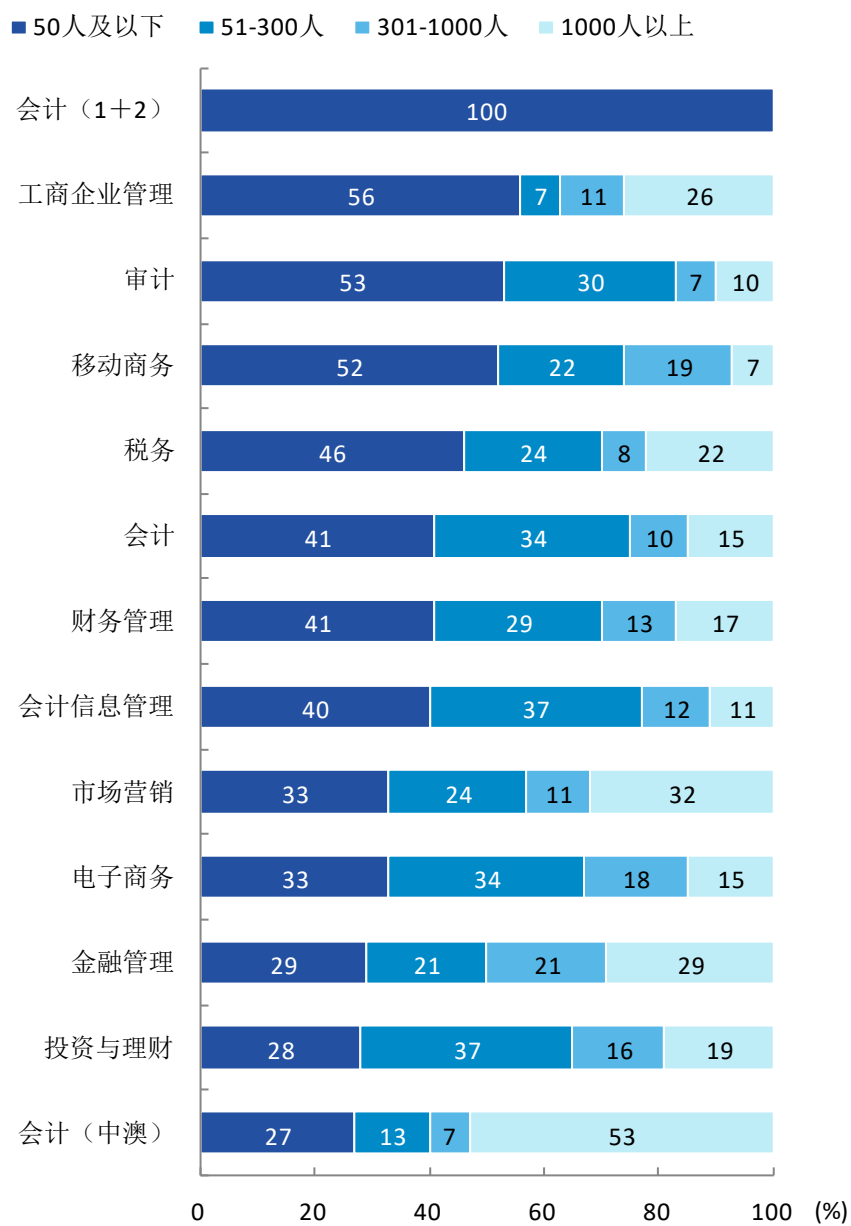


图 1-11 各专业毕业生的用人单位规模分布

数据来源：麦可思-四川财经职业学院 2019 届毕业生培养质量评价数据。

7. 就业毕业生的地区流向

本校 2019 届已就业的毕业生中，有 92.3%的人在四川就业，毕业生就业量较大的城市为成都（75.8%）。

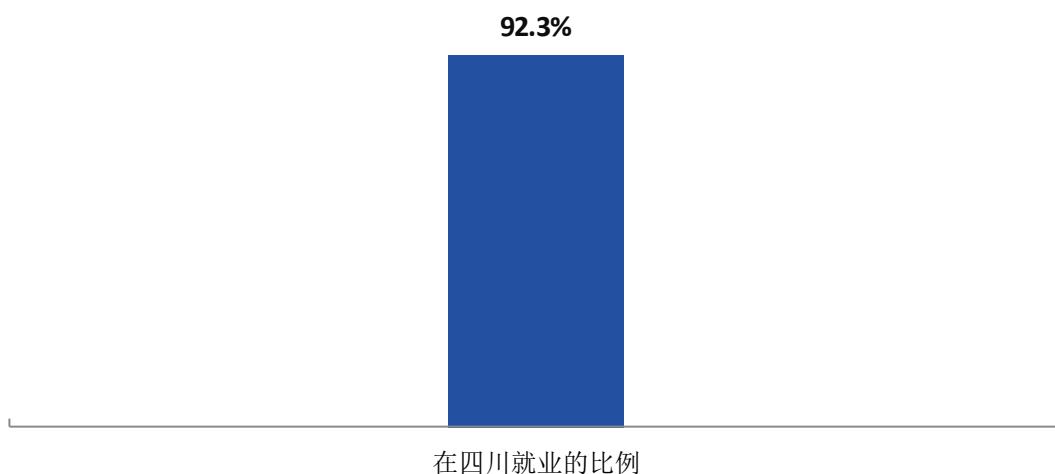


图 1-12 毕业生在四川就业的比例

数据来源：麦可思-四川财经职业学院 2019 届毕业生培养质量评价数据。

表 1-12 主要就业城市分布

就业城市	占本校就业毕业生的人数百分比 (%)
成都	75.8
甘孜藏族自治州	2.3
南充	1.3
重庆	1.3
乐山	1.3
泸州	1.3

数据来源：麦可思-四川财经职业学院 2019 届毕业生培养质量评价数据。



四 毕业生的升学情况

1. 毕业生的升学比例

本校 2019 届毕业生的升学比例为 7.9%。

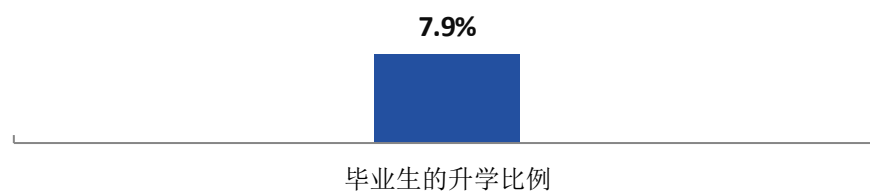


图 1-13 毕业生的升学比例

数据来源：麦可思-四川财经职业学院 2019 届毕业生培养质量评价数据。

2. 各院系及专业的升学比例

本校 2019 届毕业生中，会计信息管理系、工商管理系、财税金融系、会计一系、会计二系的升学比例分别为 9.0%、8.7%、8.2%、7.5%、6.9%。

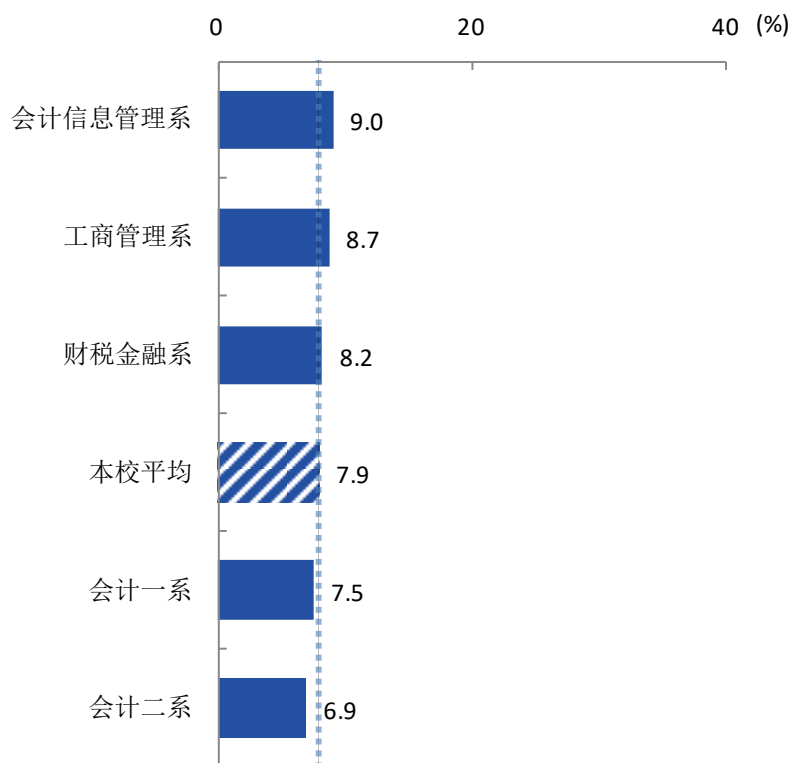


图 1-14 各院系毕业生的升学比例

数据来源：麦可思-四川财经职业学院 2019 届毕业生培养质量评价数据。

本校 2019 届毕业生升学比例较高的专业是电子商务（11.7%）、工商企业管理（11.1%）。

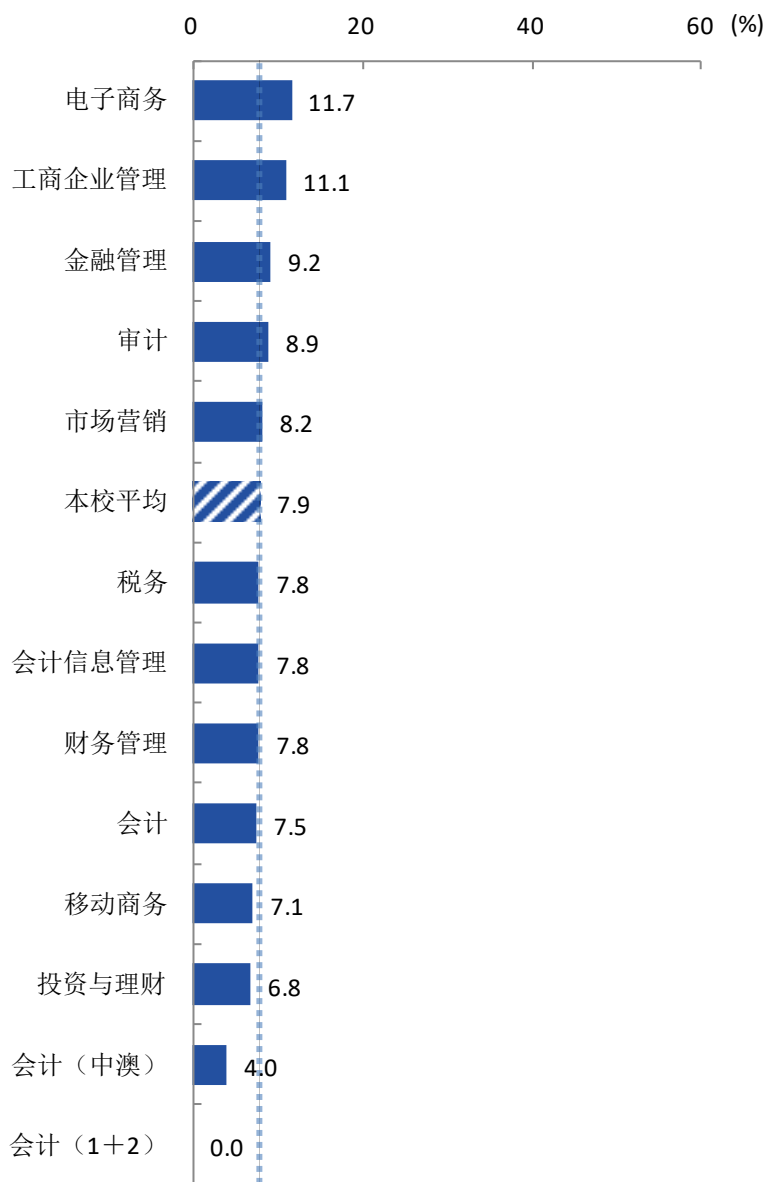


图 1-15 各专业毕业生的升学比例

数据来源：麦可思-四川财经职业学院 2019 届毕业生培养质量评价数据。

五 毕业生的创业情况

1. 毕业生的自主创业比例

本校 2019 届毕业生的自主创业比例为 0.9%。

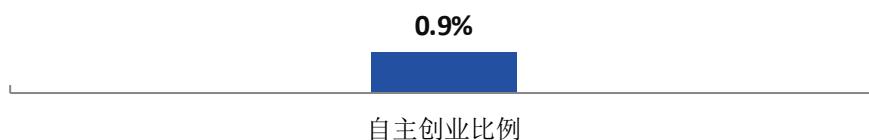


图 1-16 毕业生的自主创业比例

数据来源：麦可思-四川财经职业学院 2019 届毕业生培养质量评价数据。

2. 毕业生自主创业集中的行业类

本校自主创业毕业生集中的主要行业类如下表所示。从表中可见，自主创业的毕业生主要集中的领域是零售业。

表 1-13 毕业生实际创业的行业类（合并数据）

行业类名称	就业于该行业类的比例（%）
零售业	16.0
金融业	10.0
其他服务业（除行政服务）	10.0
教育业	10.0
各类专业设计与咨询服务业	10.0

数据来源：麦可思-四川财经职业学院 2019 届毕业生培养质量评价数据。



六 职业资格证书获得情况

1. 毕业生获得职业资格证书的比例

本校 2019 届毕业生获得职业资格证书的比例为 54%。

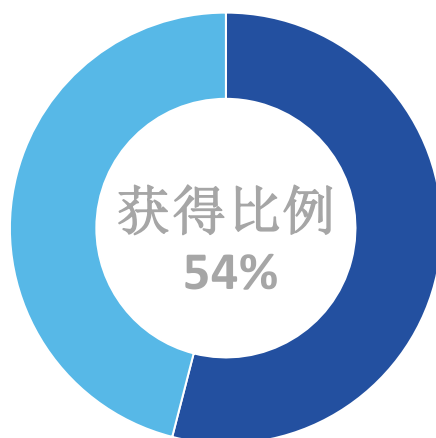


图 1-17 毕业生获得职业资格证书的比例

数据来源：麦可思-四川财经职业学院 2019 届毕业生培养质量评价数据。

2. 各专业毕业生获得职业资格证书的比例

本校 2019 届各专业毕业生中，获得职业资格证书比例较高的专业是会计（77%）、财务管理（64%）。

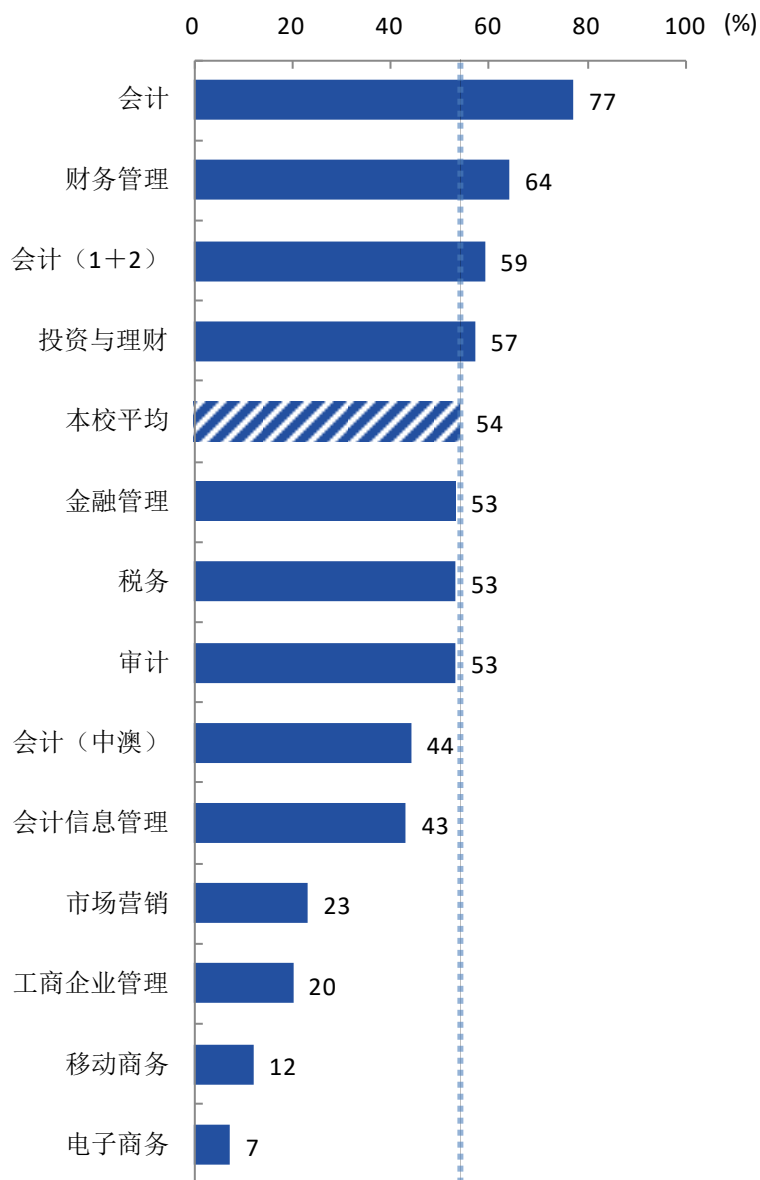


图 1-18 各专业毕业生获得职业资格证书的比例

数据来源：麦可思-四川财经职业学院 2019 届毕业生培养质量评价数据。



就业**主要特点**

第二章 就业主要特点

就业创业工作评价反映学校就创业工作的落实效果，高质量的就创业工作能促进毕业生毕业后的就业落实。本章主要从毕业生对就业指导服务情况、创新创业教育情况的反馈来展现本校就业创业工作落实情况和落实效果。

一 就业指导服务情况

1. 就业指导服务总体满意度

本校 2019 届毕业生对就业指导服务的总体满意度为 93%。

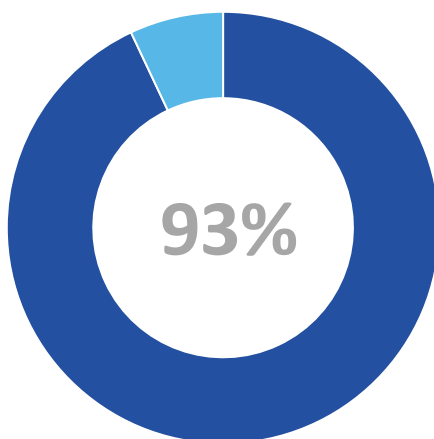


图 2-1 毕业生对就业指导服务的总体满意度

数据来源：麦可思-四川财经职业学院 2019 届毕业生培养质量评价数据。

2. 各院系毕业生对就业指导服务的评价

本校 2019 届毕业生中，会计一系、财税金融系、会计二系、会计信息管理系、工商管理系的就业指导服务总体满意度分别为 95%、94%、93%、90%、89%。

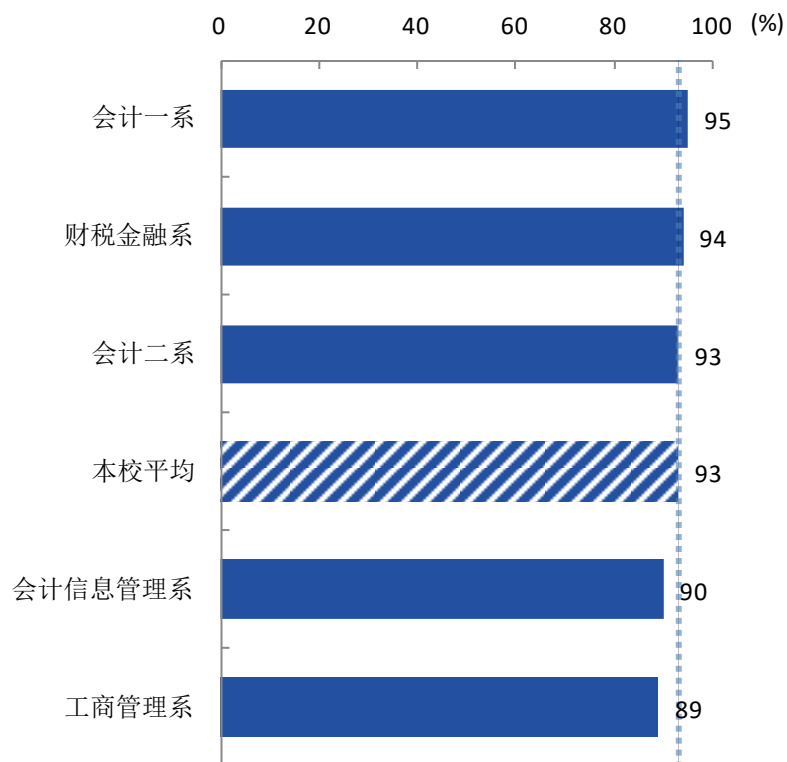


图 2-2 各院系毕业生对就业指导服务的总体满意度

数据来源：麦可思-四川财经职业学院 2019 届毕业生培养质量评价数据。

二 创新创业教育情况

1. 创新创业教育开展效果评价

创新创业教育的开展有助于培养毕业生的创新意识，同时营造学校创新氛围。本校 2019 届毕业生接受的创新创业教育主要是创业教学课程（64%），其次是创业辅导活动（49%）。

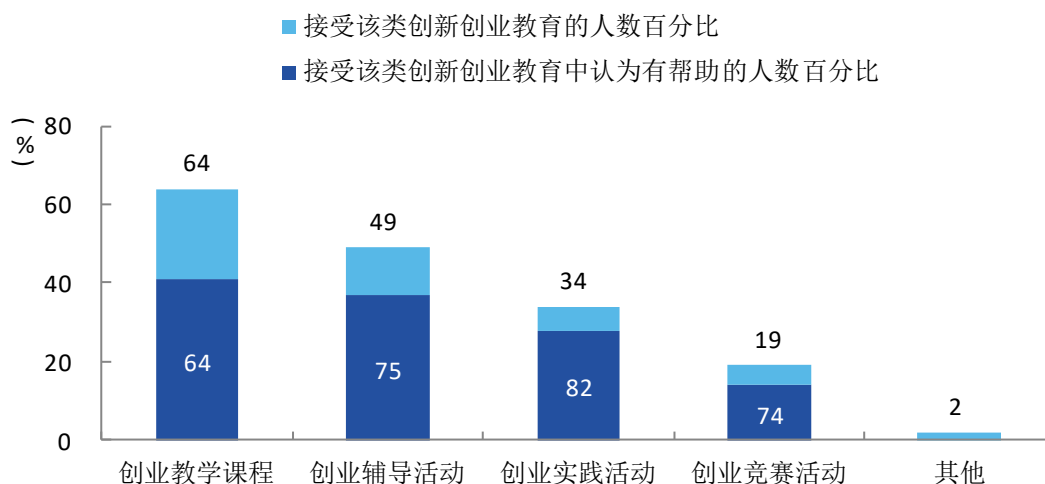


图 2-3 毕业生接受母校提供的创新创业教育及认为其有效的比例（多选）

数据来源：麦可思-四川财经职业学院 2019 届毕业生培养质量评价数据。

本校 2019 届毕业生认为创新创业教育最需要改进的地方是“创新创业实践类活动不足”（53%），其次是“教学方法不适用于创新创业教育”（37%）。

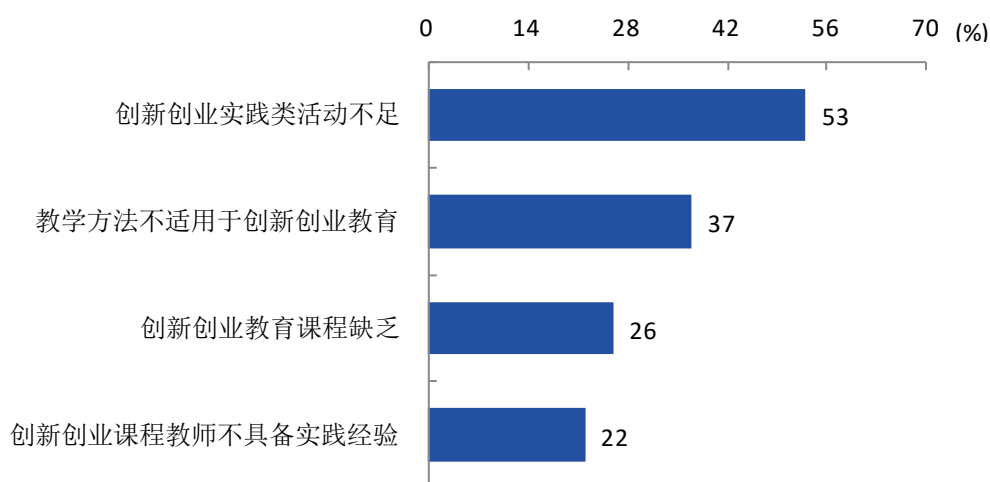


图 2-4 创新创业教育改进需求（多选）

数据来源：麦可思-四川财经职业学院 2019 届毕业生培养质量评价数据。

2. 创业教育对毕业生创业能力、知识和素养方面的影响

本校 2019 届毕业生中分别有 61%、52%、51% 的人认为创业教育对“树立科学的创业观（如：创新意识、职业操守、意志品质及社会责任等）”、“掌握创业必备的能力（如：创业资源整合、商业计划书撰写、企业管理方法等）”、“掌握开展创业活动所需要的基本知识”方面“非常有帮助”或“有帮助”。

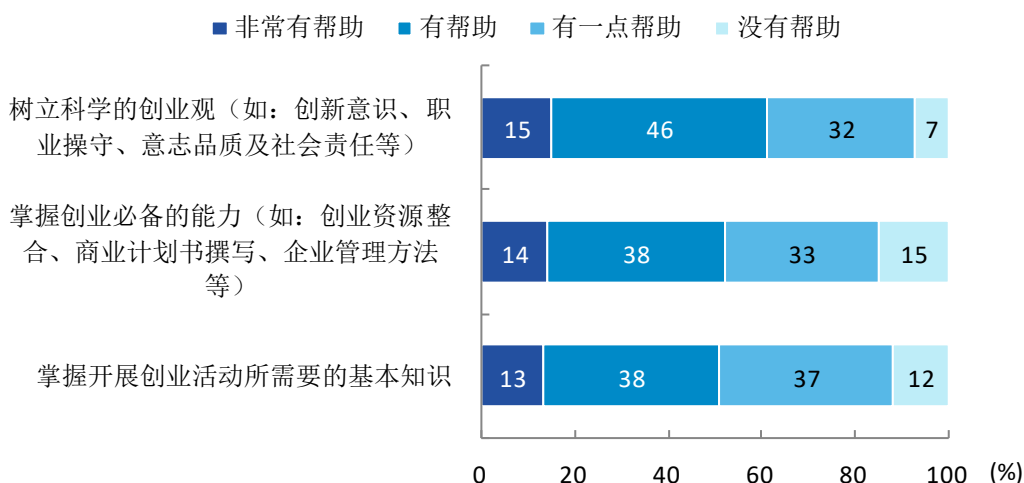


图 2-5 创业教育对毕业生创业能力、知识和素养方面的影响

数据来源：麦可思-四川财经职业学院 2019 届毕业生培养质量评价数据。

三 促进毕业生就业的政策措施

学院高度重视毕业生就业工作，将就业工作作为人才培养的重要环节纳入学院教育质量提升工程，强化思想共识，整合有效资源，打造工作品牌，构建长效机制，完善工作体系，有效提升了就业指导服务工作的专业化水平，举全院之力促进毕业生高质量、充分就业。

（一）加强组织保障，建立完善就业工作领导体系

认真落实就业工作“一把手”工程，建立了由学院党委书记、院长任组长，副院长任副组长，相关处室主要负责人，系（部）主要负责人为成员的毕业生就业工作领导小组，完善了以院领导、学生就业指导中心（就业指导部门）、各系、就业指导教师四级就业指导管理体系，形成了学院主要领导亲自抓、分管领导主要抓、就业指导部门统筹抓、院（系）重点抓、全院教职工参与的多层级联动、齐抓共管的就业工作格局，确保就业工作落到实处。

（二）持续打造“四化一中心”，提升就业服务水平

1. 继续举办不同类型校园招聘，拓宽无差异化就业渠道

2019年我们继续组织了各类用人单位举办宣讲会、小型招聘会，为毕业生就业提供良好的平台，2019年学院举办了4场毕业生大型校园双选会，专场招聘会30余场，招聘会企业共达到近300家；提供的平均就业岗位比例达到1:2.6以上。

2. 分类建档，开展差异化就业服务

由于我院学生生源层次逐年增加，不同办学层次学生呈现出差异性特征，学院招就处对各层次学生进行分类建档，实现对毕业生的个性化指导，提高就业服务的针对性和满意度。并认真落实开展就业创业帮扶“双百行动”，召开专题会议，研究对策，由各系党总支书记带头，实施“一对一”、“多对一”帮扶机制，精准帮扶。建档立卡、残疾学生等就业困难学生群体基本上实现100%就业。

3. 深化校企合作模式，加强集中化就业渠道建设

2019年学院先后与四川智数宝科技有限公司、四川七度平衡生物科技有限公司、浪潮筑远教育科技有限公司、四川万和润沣税务师事务所等家公司签订了校企合作协议，新增校企合作企业9家。并先后举办了“丹马士”订单班、“天风证券”订单班、永辉订单班、好利来订单班等，畅通了集中化就业渠道。

作为教育部第三批现代学徒制试点单位，为深入加强集中化就业渠道建设，2019年按照现代学徒制“招生即招工”的方式，2019年学院通过单招录取47名学生，组建中联现代学徒制班，采用工学交替学习模式，充分发挥企业实践专家在学徒实践能力培养中的指导作用，最终实现校企共育具备德技双修、专业知识和专业技能扎实的技术技能型复合人才的目标。

4. 以课堂为载体，实现就业创业指导多元化

学院根据人才培养规律和学生职业成长的特点，分阶段多形式开展就业指导工作，并将就业指导课程体系作为必修课并纳入教学计划，将就业指导课程分为“职业生涯规划”、“就业指导”和“创新创业教育”三门课。在教学规范化的基础上，根据不同专业学生实际灵活调整课堂教学，做到“规范而不死板，灵活而不零乱”。同时还聘请了行业专业专家、成功校友、企事业单位人才资源负责人及社会就业、服务机构专业人士等，通过定期到学校开办就业讲座、座谈会等形式，作为校内就业指导的有力补充。

5. 以就业法律援助中心为依托，提高学生法律素养

针对近年应届毕业生在求职中都可能遇到的劳动争议问题，2019年学院大学生就业法律援助中心继续为毕业生开办就业法律知识讲座、开设就业法律援助接待窗口，共开展法律讲座8场，覆盖了2020届所有在校毕业生。

（三）政策落地，切实做好就业困难毕业生帮扶

学院对家庭困难毕业生、城乡低保家庭、残疾毕业生等各类就业困难群体进行全面摸底调

查，2019年共发放了《城乡低保家庭高校毕业生求职补贴》、《获得国家助学贷款毕业生求职补贴》、《残疾毕业生求职补贴》和《2019届毕业生就业困难专项补助》等六项困难毕业生就业补贴，共计639600元。并针对部分困难毕业生实际情况，推荐适合他们的岗位，对他们在就业方面给予指导。

（四）积极探索，创新创业工作初显成效

2019年学院继续深化创新创业教育改革，不断强化创新创业教育，注重学生创新创业实践引导，继续开展与政府、高校和企业间的合作，注重平台建设与学生素质拓展，继续向系统化、体系化方向发展。一年来，经过大量积极有效的探索实践，学院创新创业工作也取得了显著成效。

一是参与创业的人数明显增加，创业项目质量明显提高。近年来，通过创业课程的开设，一系列创业活动的开展，以及在校园内营造浓郁的创业氛围，直接或间接参与创业的学生越来越多。2019年度在创业园孵化的项目为38个，校外项目5个，其中互联网+项目为23个，超过50%，表明学院大学生创业实践项目不仅在数量上逐年增加，而且在质量上也有明显提高。

二是创业能力明显增强。在校大学生创业团队和创业人数逐年增加，直接参与创业的学生超过120人，间接带动学生创业人数为500人左右。毕业大学生走向创业之路的也明显增加，据不完全统计，2019年为32个，参与创业人数90人左右，带动学生就业人数超过100人，均比上年有明显增长。同时，学生注册公司有近三分之一在高新区或成都经开区总部经济港，学生创业项目服务区域经济发展特征明显。



就业**相关**分析

第三章 就业相关分析

高校毕业生的就业质量实质上是对其就业情况进行的综合评价。其中，月收入是毕业生市场竞争力的客观反映；工作与专业相关度是反映毕业生的工作是否与所学专业相关，也是反映学校培养目标达成情况的重要指标；就业现状满意度、职业期待吻合度是学生对就业情况的自我评价指标；离职率是反映毕业生就业稳定情况指标；职业发展和职位变化体现了毕业生发展成长情况。本章主要从月收入、工作与专业相关度、就业现状满意度、职业期待吻合度、离职率、职业发展和职位变化来展现本校毕业生的就业质量。

一 收入分析

1. 毕业生的月收入

本校 2019 届毕业生的月收入为 3932 元。

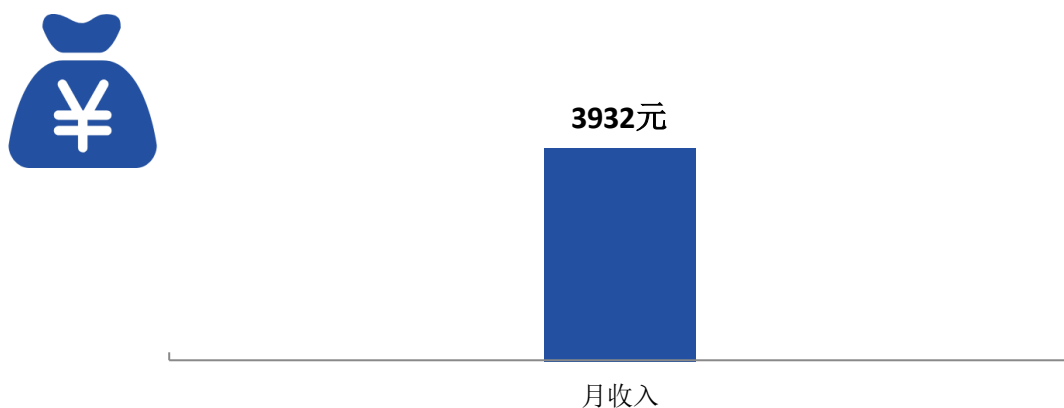


图 3-1 毕业生的月收入

数据来源：麦可思-四川财经职业学院 2019 届毕业生培养质量评价数据。

2. 各院系及专业毕业生的月收入

本校 2019 届毕业生中，财税金融系、工商管理系、会计一系、会计信息管理系、会计二系的月收入分别为 4150 元、4047 元、3929 元、3795 元、3792 元。

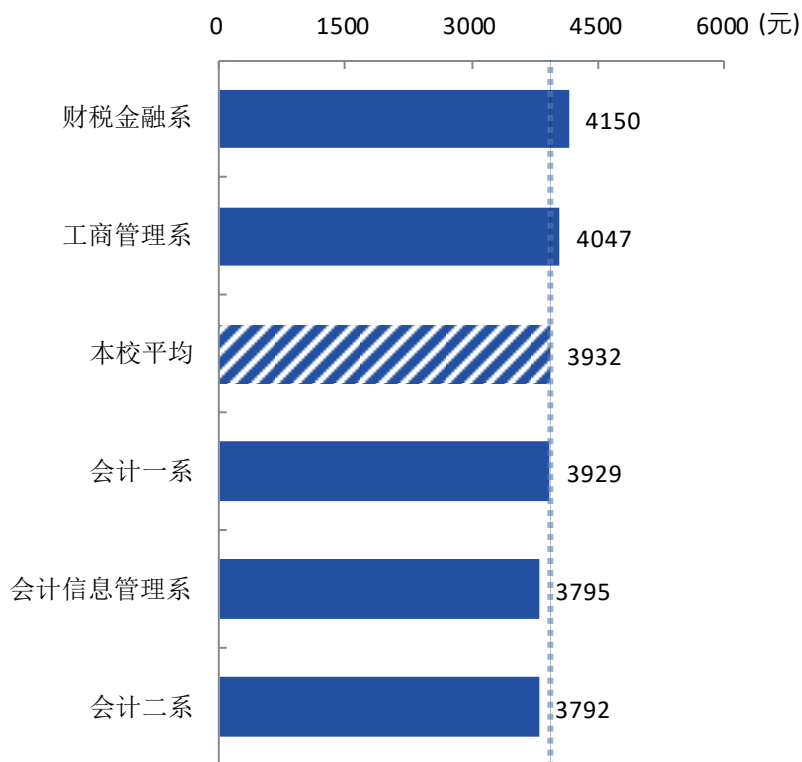


图 3-2 各院系毕业生的月收入

数据来源：麦可思-四川财经职业学院 2019 届毕业生培养质量评价数据。

本校 2019 届毕业生月收入较高的专业是会计（1+2）（4634 元），月收入较低的专业是会计信息管理（3588 元）

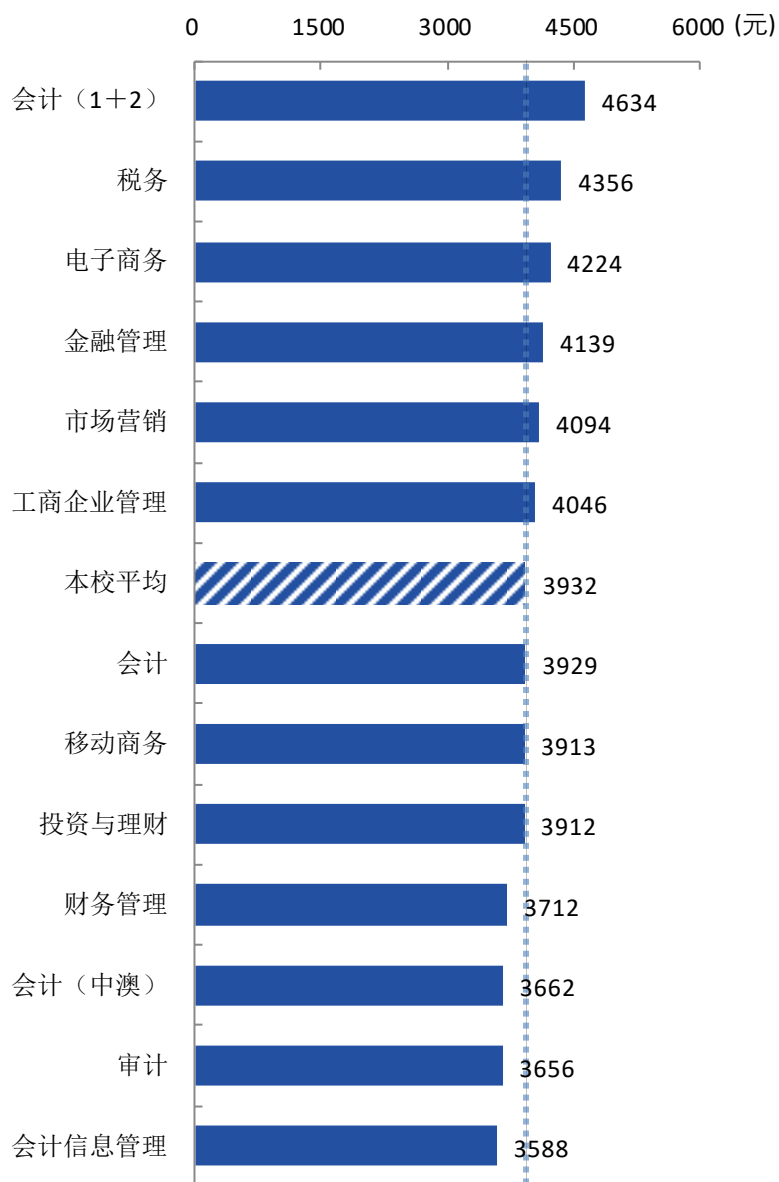


图 3-3 各专业毕业生的月收入

数据来源：麦可思-四川财经职业学院 2019 届毕业生培养质量评价数据。



二 专业相关度

1. 毕业生的工作与专业相关度

本校 2019 届毕业生的工作与专业相关度为 66%。

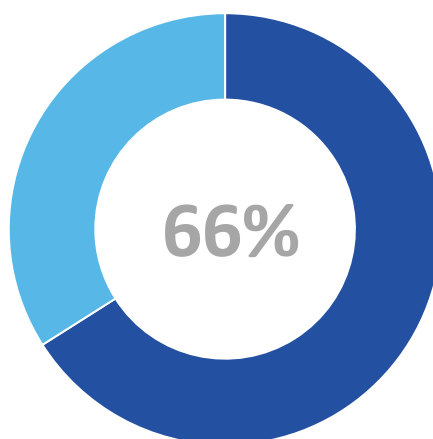


图 3-4 毕业生的工作与专业相关度

数据来源：麦可思-四川财经职业学院 2019 届毕业生培养质量评价数据。

2. 各院系及专业毕业生的专业相关度

本校 2019 届毕业生中，会计二系、会计一系、会计信息管理系、财税金融系、工商管理系的工作与专业相关度分别为 78%、74%、63%、50%、50%。

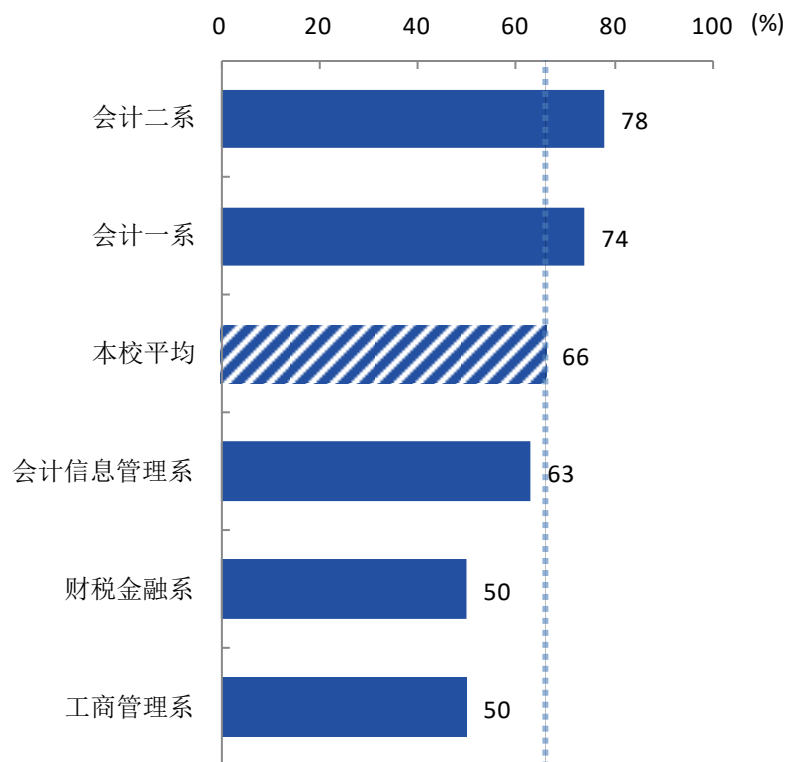


图 3-5 各院系毕业生的工作与专业相关度

数据来源：麦可思-四川财经职业学院 2019 届毕业生培养质量评价数据。

本校 2019 届毕业生工作与专业相关度较高的专业是会计（1+2）（84%）、财务管理（79%）、会计（中澳）（79%），工作与专业相关度较低的专业是投资与理财（44%）、工商企业管理（44%）、金融管理（46%）。

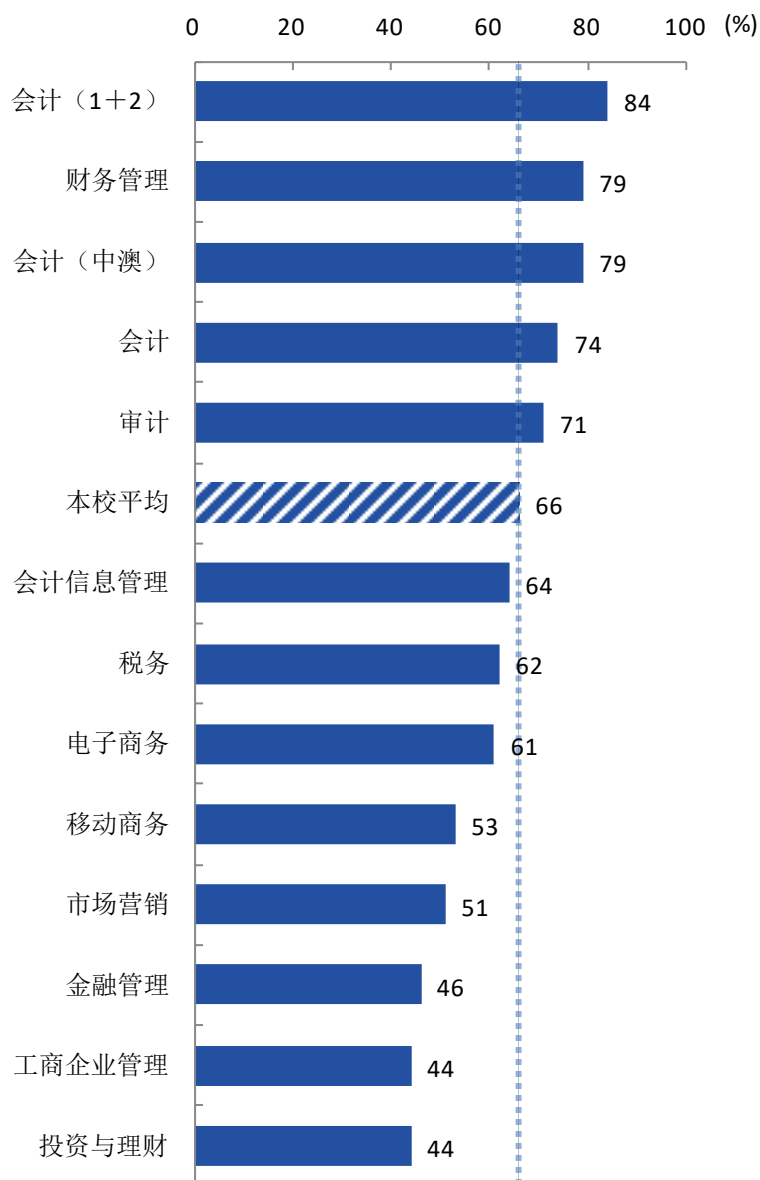


图 3-6 各专业毕业生的工作与专业相关度

数据来源：麦可思-四川财经职业学院 2019 届毕业生培养质量评价数据。



三 就业现状满意度

1. 毕业生的就业现状满意度

本校 2019 届毕业生的就业现状满意度为 70%。

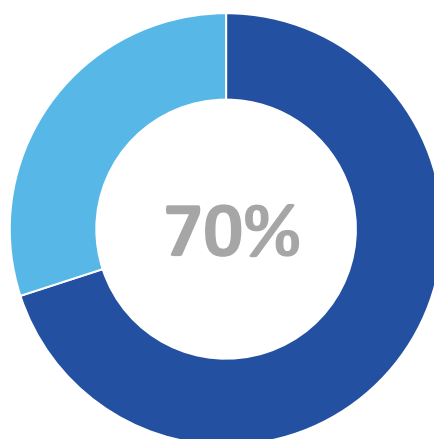


图 3-7 毕业生的就业现状满意度

数据来源：麦可思-四川财经职业学院 2019 届毕业生培养质量评价数据。

2. 各院系及专业毕业生的就业现状满意度

本校 2019 届毕业生中，会计一系、财税金融系、会计二系、工商管理系、会计信息管理系的就业现状满意度分别为 73%、72%、71%、71%、63%。

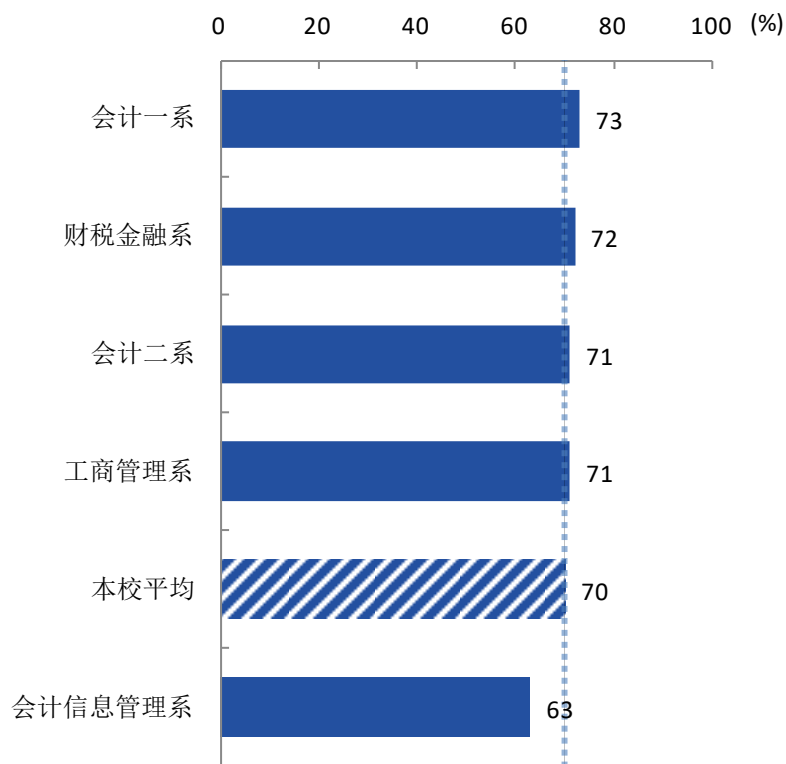


图 3-8 各院系毕业生的就业现状满意度

数据来源：麦可思-四川财经职业学院 2019 届毕业生培养质量评价数据。

本校 2019 届毕业生就业现状满意度较高的专业是工商企业管理（89%），就业现状满意度较低的专业是税务、财务管理、电子商务（均为 63%）。

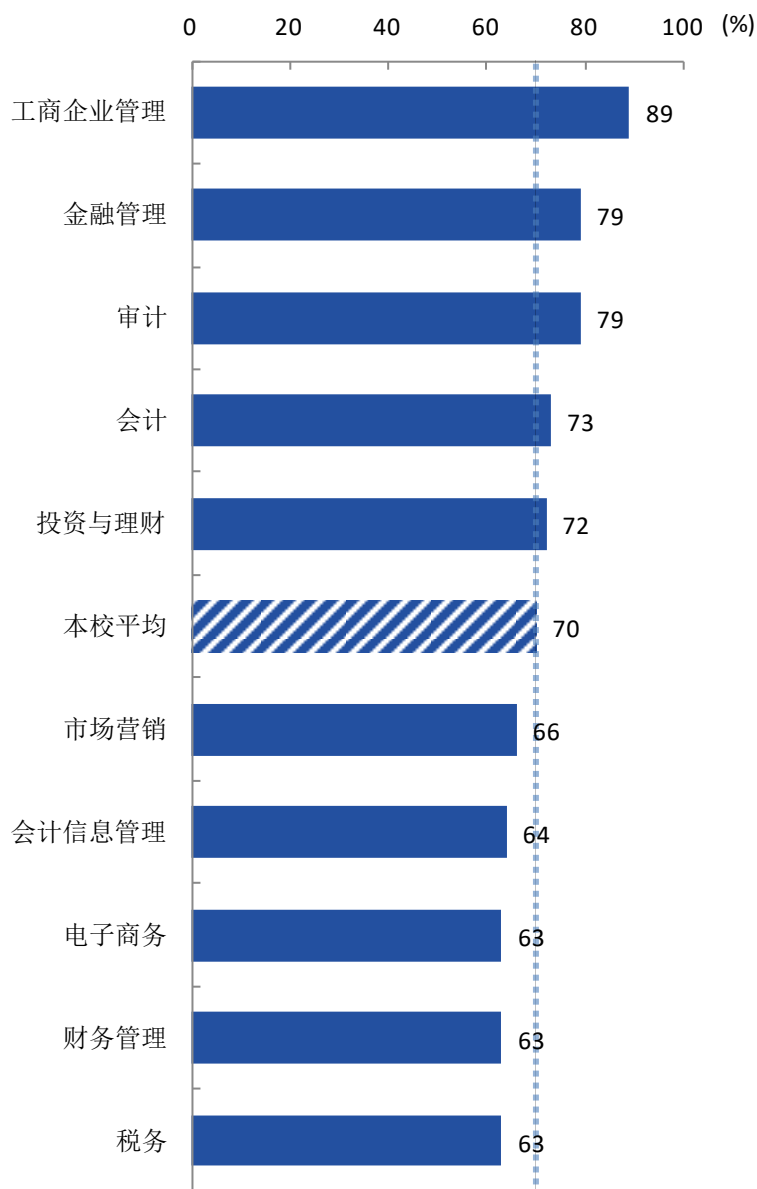


图 3-9 各专业毕业生的就业现状满意度

注：个别专业因样本较少没有包括在内。

数据来源：麦可思-四川财经职业学院 2019 届毕业生培养质量评价数据。



四 职业期待吻合度

1. 毕业生的职业期待吻合度

本校 2019 届毕业生的职业期待吻合度为 49%。

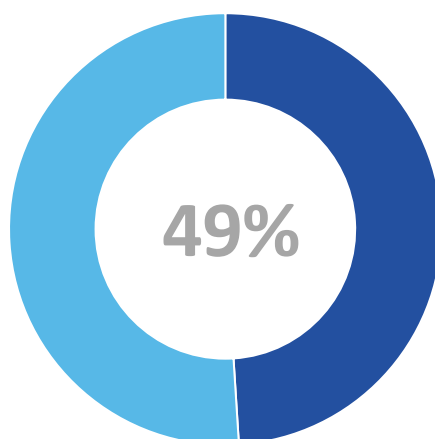


图 3-10 毕业生的职业期待吻合度

数据来源：麦可思-四川财经职业学院 2019 届毕业生培养质量评价数据。

2. 各专业毕业生的职业期待吻合度

本校 2019 届毕业生职业期待吻合度较高的专业是工商企业管理(58%)、会计(1+2)(56%)、移动商务(56%)，职业期待吻合度较低的专业是市场营销(30%)、审计(38%)、会计信息管理(39%)。

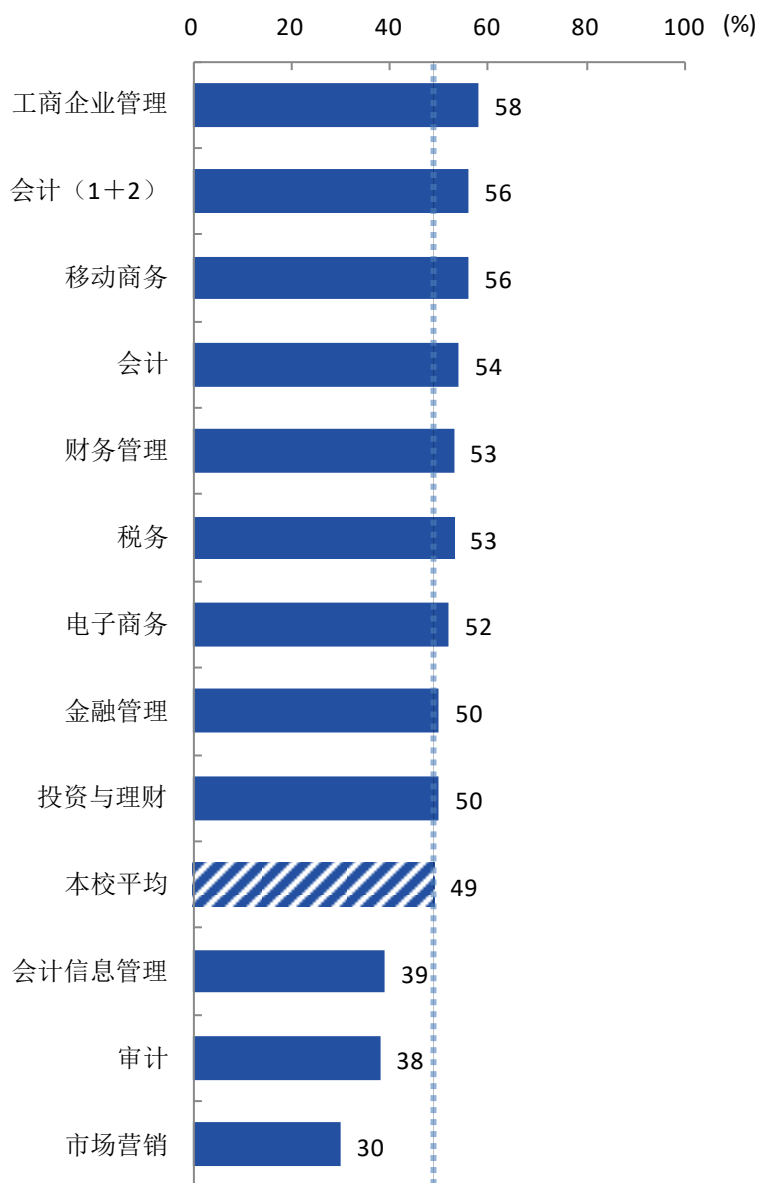


图 3-11 各专业毕业生的职业期待吻合度

注：个别专业因样本较少没有包括在内。

数据来源：麦可思-四川财经职业学院 2019 届毕业生培养质量评价数据。

五 离职率

1. 毕业生的离职率

本校 2019 届毕业生的离职率为 54%。

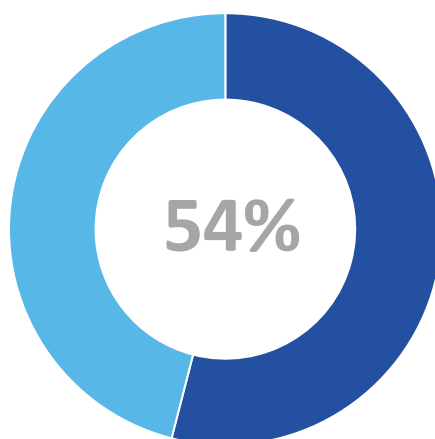


图 3-12 毕业生的离职率

数据来源：麦可思-四川财经职业学院 2019 届毕业生培养质量评价数据。

2. 各院系及专业毕业生的离职率

本校 2019 届毕业生中，工商管理系、财税金融系、会计信息管理系、会计一系、会计二系的离职率分别为 68%、61%、60%、50%、44%。

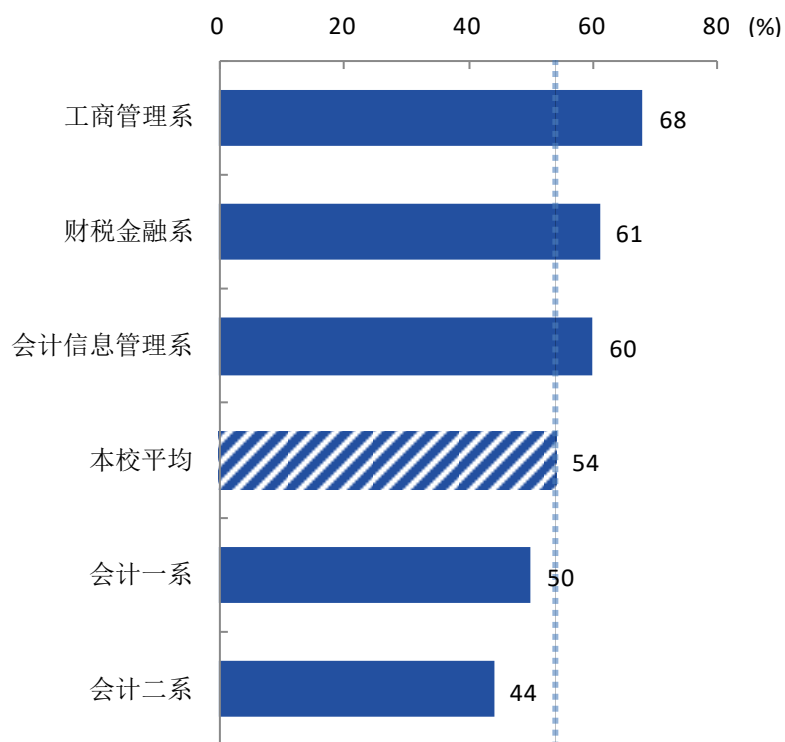


图 3-13 各院系毕业生的离职率

数据来源：麦可思-四川财经职业学院 2019 届毕业生培养质量评价数据。

本校 2019 届毕业生离职率较低的专业是会计（1+2）（6%），离职率较高的专业是工商企业管理（85%）、电子商务（73%）。

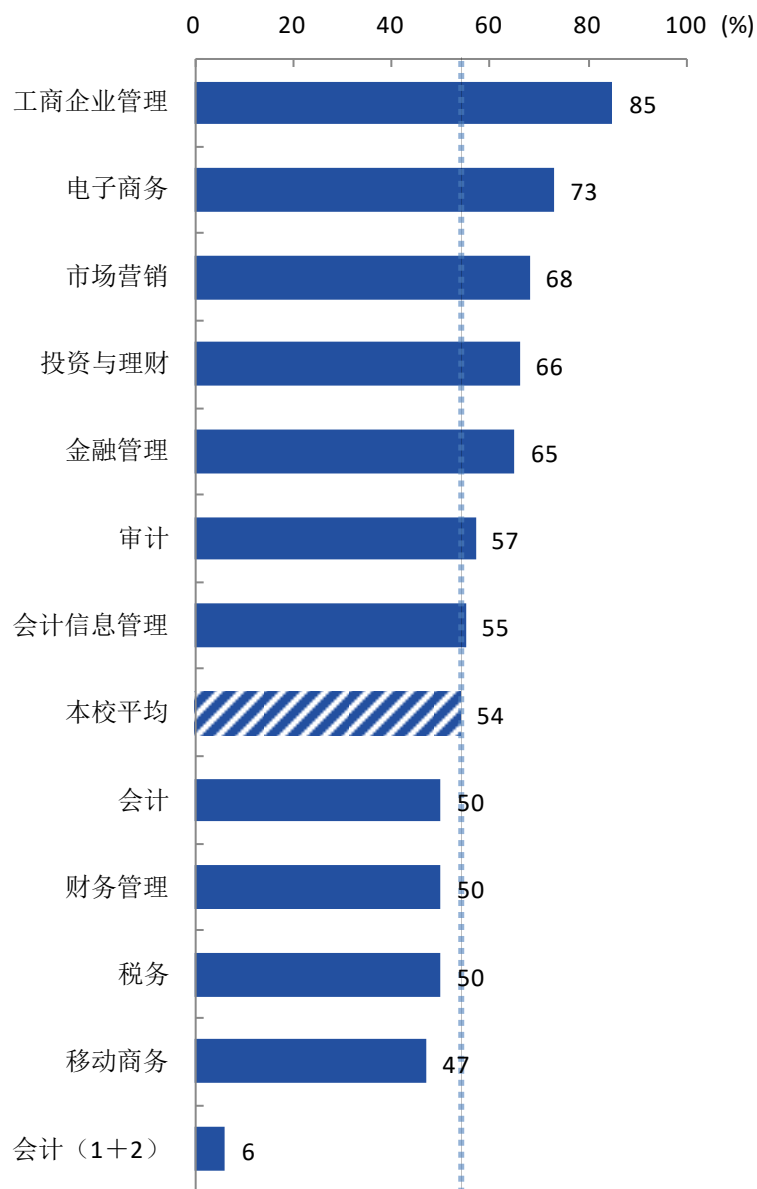


图 3-14 各专业毕业生的离职率

注：个别专业因样本较少没有包括在内。

数据来源：麦可思-四川财经职业学院 2019 届毕业生培养质量评价数据。

六 职业发展和变化

1. 毕业生职业发展情况

本校 2019 届从毕业到目前有 58.9%的毕业生在薪资或职位上有过提升。整体来看，本校毕业生职业发展情况较好。

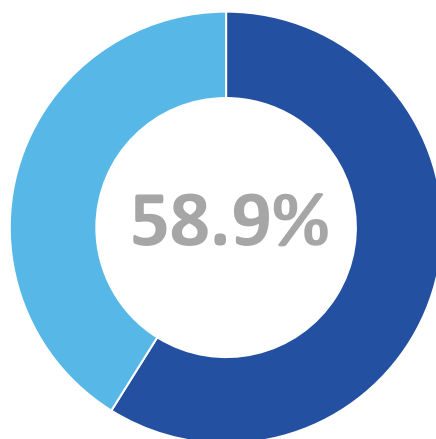


图 3-15 毕业生有过薪资或职位提升的比例

数据来源：麦可思-四川财经职业学院 2019 届毕业生培养质量评价数据。

2. 各院系及专业的职业发展

本校 2019 届财税金融系、会计信息管理系、工商管理系、会计一系、会计二系毕业生从毕业到目前有过薪资或职位提升比例分别为 63.9%、63.8%、60.7%、58.7%、50.7%。

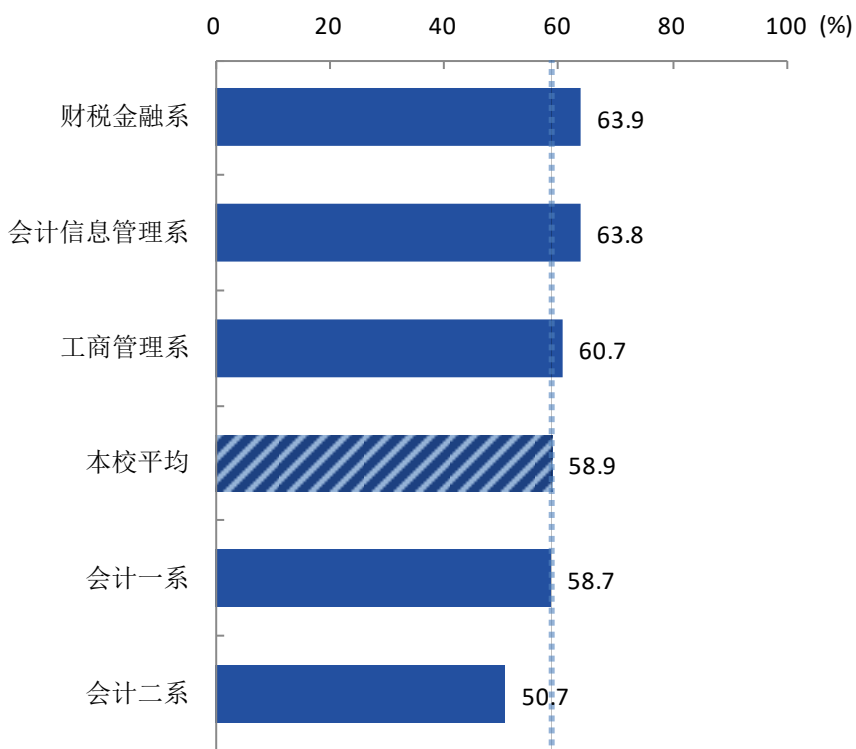


图 3-16 各院系毕业生有过薪资或职位提升的比例

数据来源：麦可思-四川财经职业学院 2019 届毕业生培养质量评价数据。

本校2019届从毕业到目前有过薪资或职位提升的比例较高的专业是工商企业管理(84.2%)、电子商务(75.9%)、税务(71.9%),有过薪资或职位提升的比例较低的专业是会计(1+2)(6.3%)。

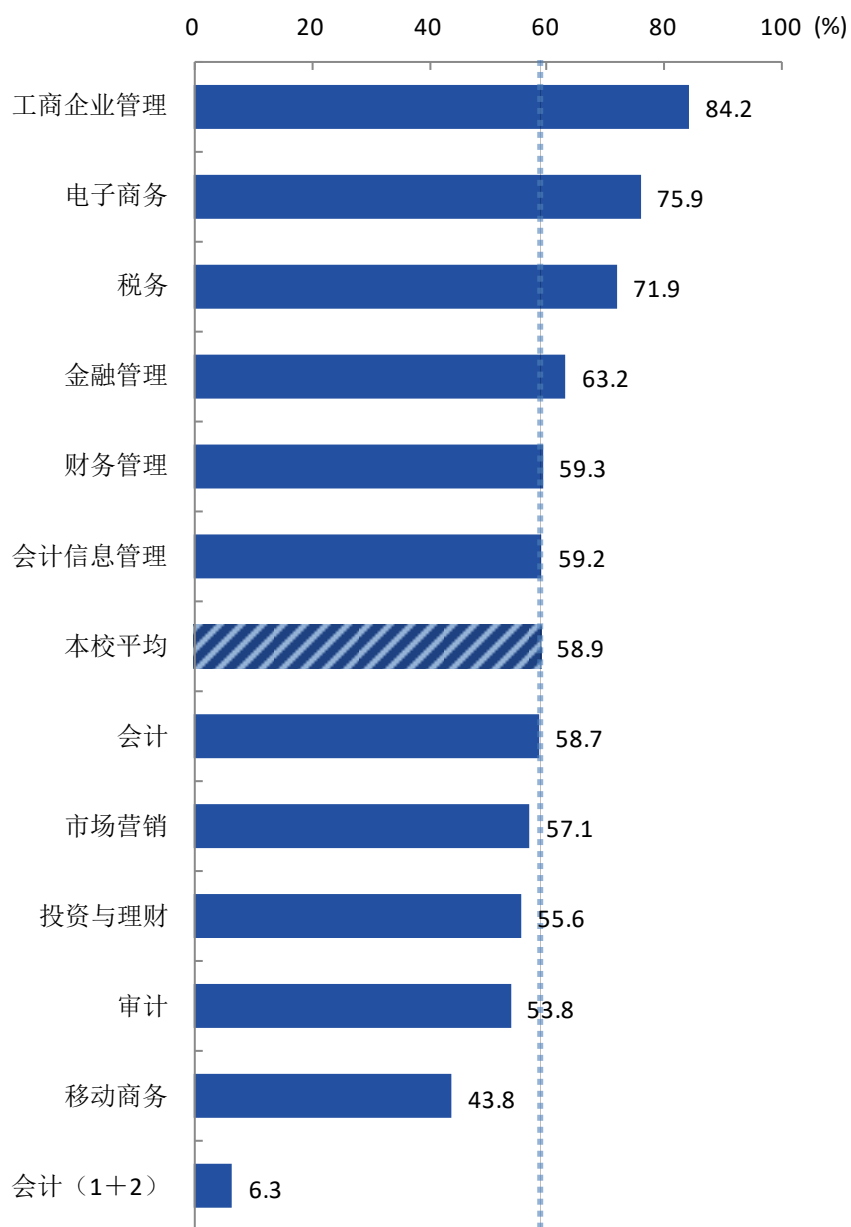


图 3-17 各专业毕业生有过薪资或职位提升的比例

注：个别专业因样本较少没有包括在内。

数据来源：麦可思-四川财经职业学院 2019 届毕业生培养质量评价数据。



3. 毕业生职位变化

本校 2019 届从毕业到目前毕业生有过转岗的比例为 23.3%。

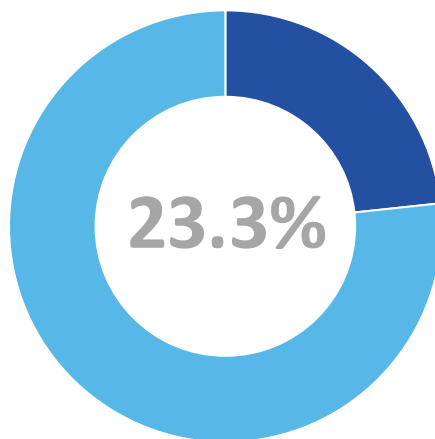


图 3-18 毕业生有过转岗的比例

数据来源：麦可思-四川财经职业学院 2019 届毕业生培养质量评价数据。

4. 各院系及专业的职位变化

本校 2019 届会计信息管理系、工商管理系、财税金融系、会计一系、会计二系从毕业到目前有过转岗的比例分别为 31.4%、28.6%、24.7%、22.9%、13.4%。

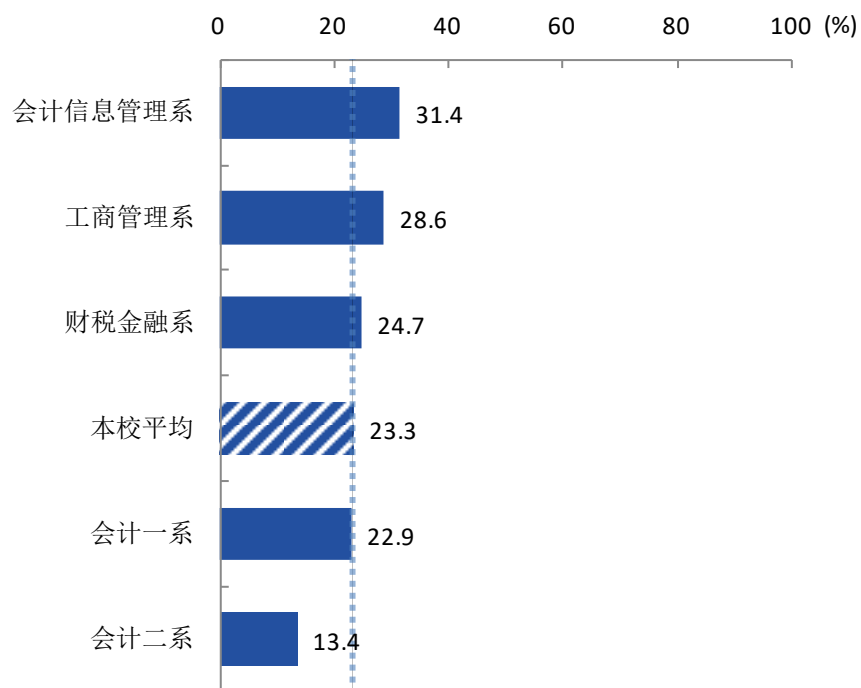


图 3-19 各院系毕业生有过转岗的比例

数据来源：麦可思-四川财经职业学院 2019 届毕业生培养质量评价数据。

本校 2019 届从毕业到目前有过转岗比例较高的专业是工商企业管理（36.8%），有过转岗的比例较低的专业是会计（1+2）（0.0%）、审计（3.8%）。

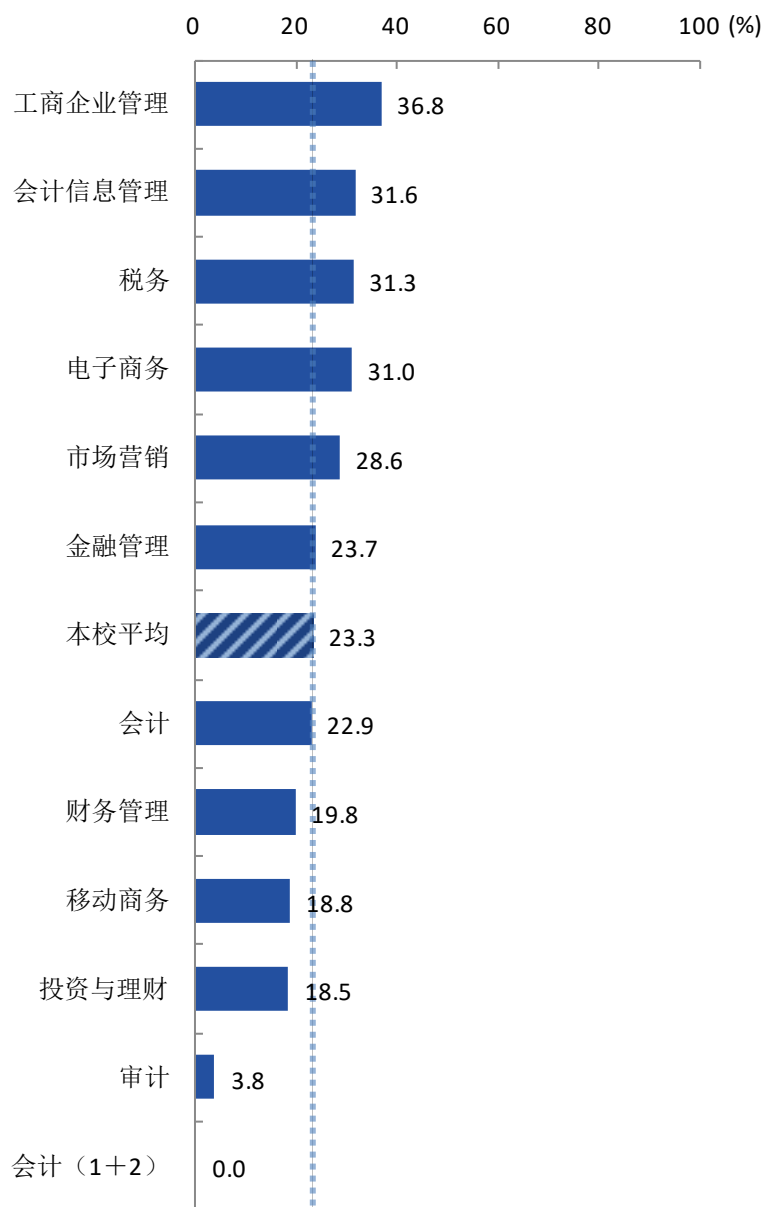


图 3-20 各专业毕业生有过转岗的比例

注：个别专业因样本较少没有包括在内。

数据来源：麦可思-四川财经职业学院 2019 届毕业生培养质量评价数据。



就业发展趋势

第四章 就业发展趋势分析

一 就业率变化趋势

本校 2019 届毕业生的就业率为 90.9%，与 2018 届（91.5%）基本持平。

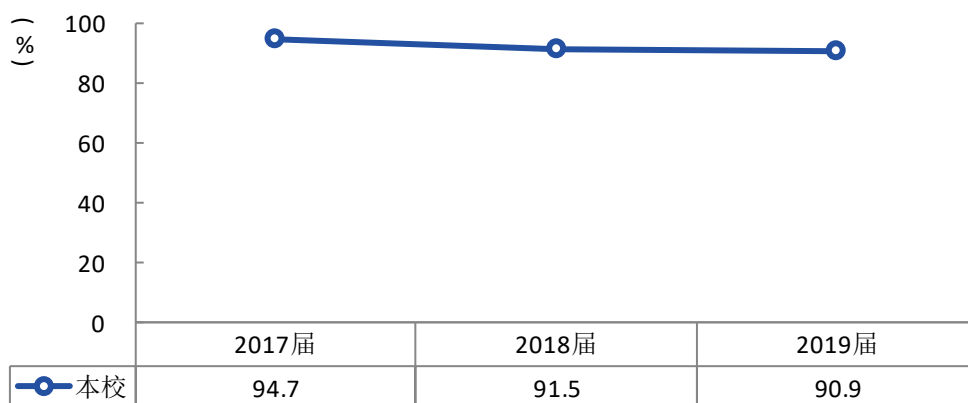


图 4-1 就业率变化趋势

数据来源：麦可思-四川财经职业学院 2019 届毕业生培养质量评价数据。

与本校 2018 届相比，本校 2019 届就业率有所上升的院系是会计一系（92%）。

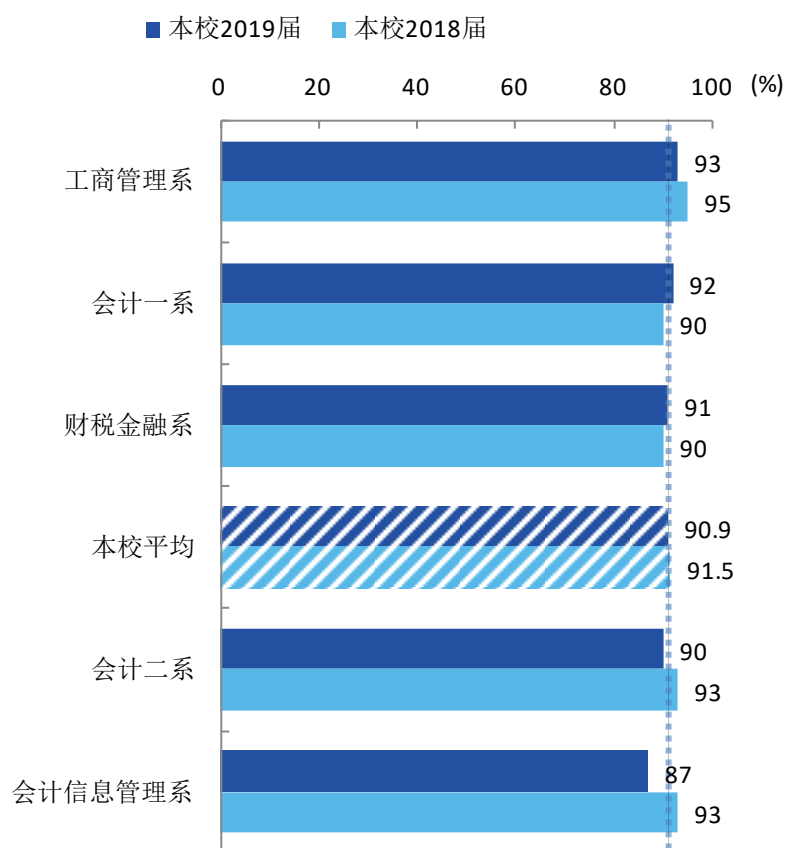


图 4-2 各院系毕业生的就业率、与本校 2018 届对比

数据来源：麦可思-四川财经职业学院 2019 届毕业生培养质量评价数据。

与本校 2018 届相比,本校 2019 届就业率有所上升的专业是税务(98%)、投资与理财(98%)、会计(92%)。

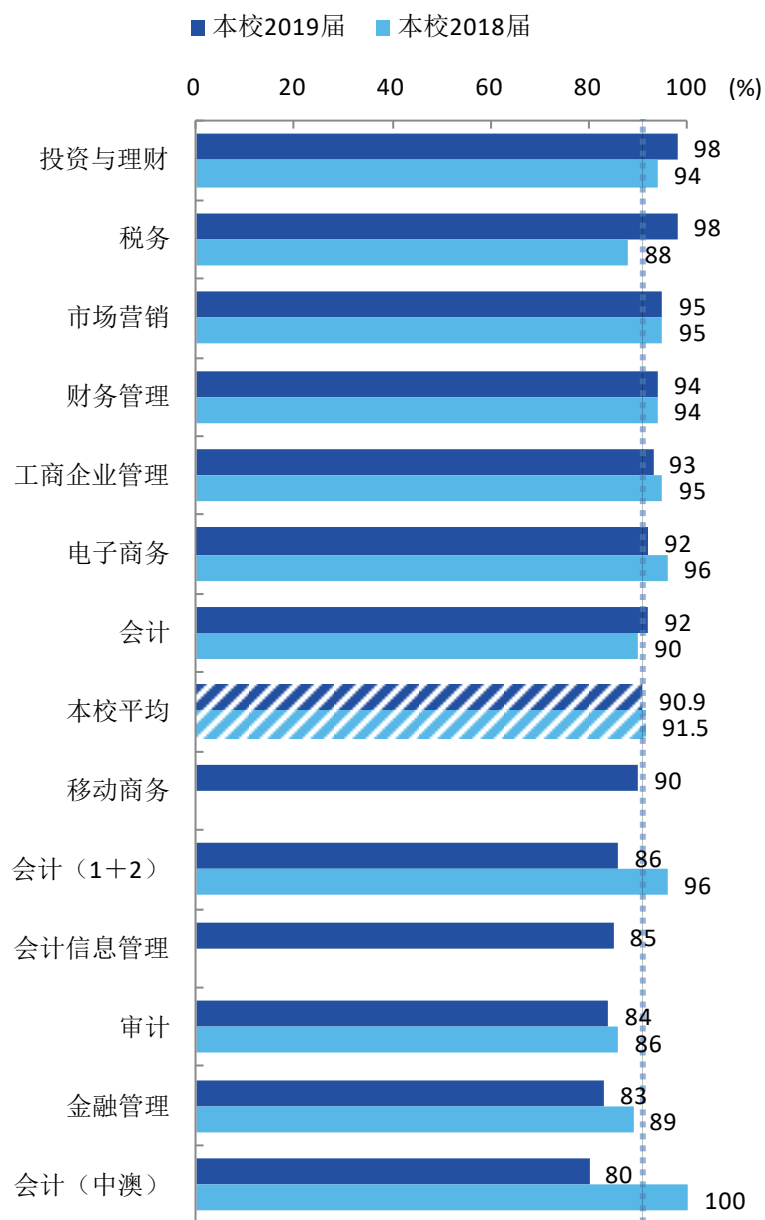


图 4-3 各专业毕业生的就业率、与本校 2018 届对比

数据来源: 麦可思-四川财经职业学院 2019 届毕业生培养质量评价数据。

二 毕业去向变化趋势

本校 2019 届毕业生“受雇全职工作”的比例为 80.8%，与本校 2018 届（80.7%）基本持平。

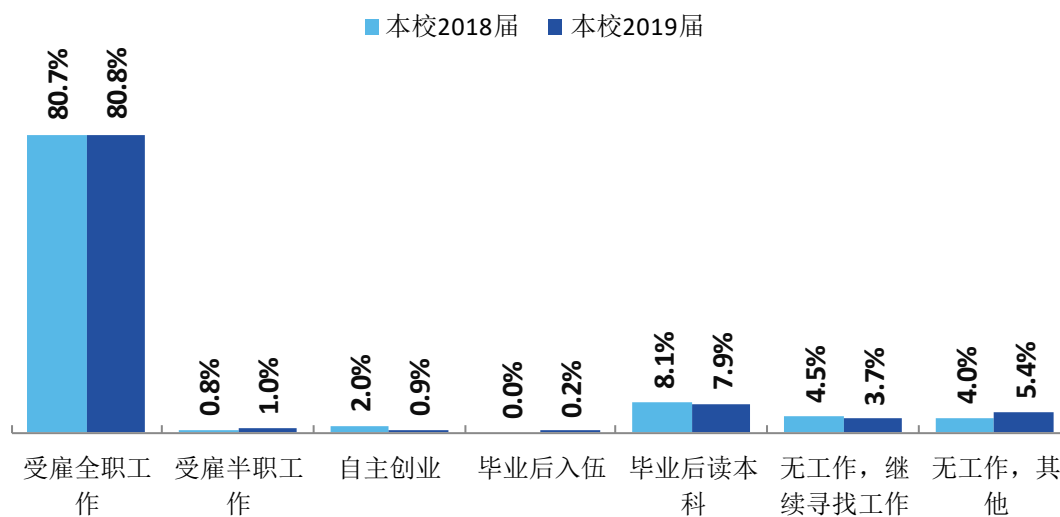


图 4-4 毕业去向分布

数据来源：麦可思-四川财经职业学院 2019 届毕业生培养质量评价数据。

三 就业特点变化趋势

(一) 职业变化趋势

本校 2019 届毕业生主要从事财务/审计/税务/统计（53.7%），此外，有 8.6%、7.7%的毕业生从事行政/后勤、销售。本校近三届毕业生从事“财务/审计/税务/统计”、“职业/教育培训”职业类的比例呈上升趋势。

表 4-1 主要职业类需求变化趋势

职业类名称	2017 届 (%)	2018 届 (%)	2019 届 (%)
财务/审计/税务/统计	39.5	43.9	53.7
行政/后勤	10.9	10.8	8.6
销售	7.4	6.3	7.7
金融（银行/基金/证券/期货/理财）	18.2	12.5	6.6
职业/教育培训	0.6	1.1	3.7
互联网开发及应用	4.6	4.4	2.7
保险	2.2	3.1	2.1
房地产经营	1.8	1.9	2.1
人力资源	2.7	2.3	1.6
餐饮/娱乐	1.3	1.4	1.5

数据来源：麦可思-四川财经职业学院 2019 届毕业生培养质量评价数据。

(二) 行业变化趋势

本校 2019 届毕业生就业比例较高的行业类为各类专业设计与咨询服务业（16.8%）、金融业（11.3%）、建筑业（9.6%）。本校近三届毕业生就业于“各类专业设计与咨询服务业”、“教育业”行业类的比例呈上升趋势。

表 4-2 主要行业类需求变化趋势

行业类名称	2017 届 (%)	2018 届 (%)	2019 届 (%)
各类专业设计与咨询服务业	13.1	15.7	16.8
金融业	13.5	11.5	11.3
建筑业	11.3	7.4	9.6
教育业	3.6	6.4	6.9
零售业	8.6	9.1	6.9

数据来源：麦可思-四川财经职业学院 2019 届毕业生培养质量评价数据。

（三） 用人单位变化趋势

本校 2019 届毕业生主要就业的用人单位类型是民营企业/个体(77%),与本校 2018 届(79%)基本持平;毕业生主要就业于 300 人及以下规模的中小型用人单位(70%),比本校 2018 届(67%)高 3 个百分点。

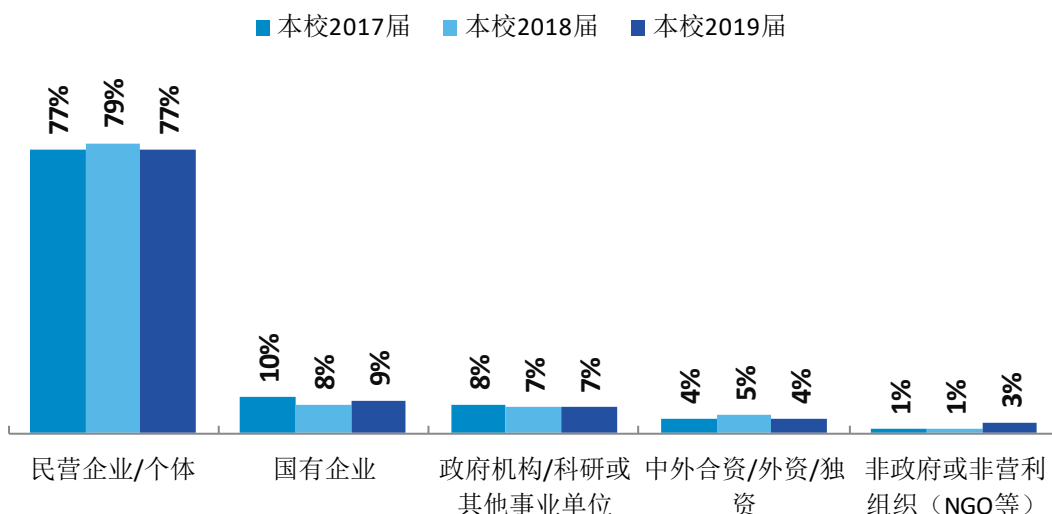


图 4-5 不同类型用人单位需求变化趋势

数据来源: 麦可思-四川财经职业学院 2019 届毕业生培养质量评价数据。

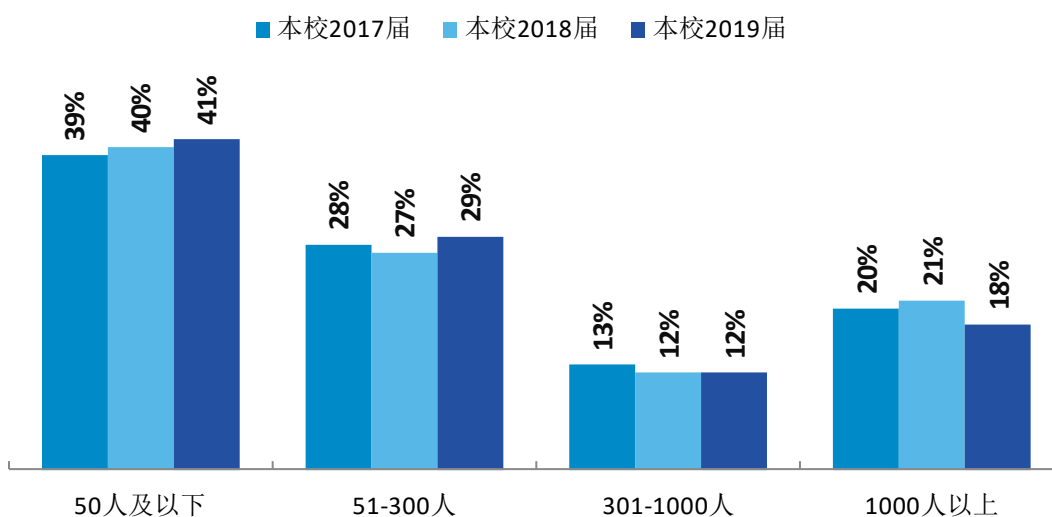


图 4-6 不同规模用人单位需求变化趋势

数据来源: 麦可思-四川财经职业学院 2019 届毕业生培养质量评价数据。

（四） 就业地区变化趋势

本校 2017 届~2019 届就业的毕业生在四川就业的比例（分别为 90.8%、88.7%、92.3%）有所上升，2019 届毕业生就业量较大的城市为成都（75.8%），且在成都就业的比例持续上升。

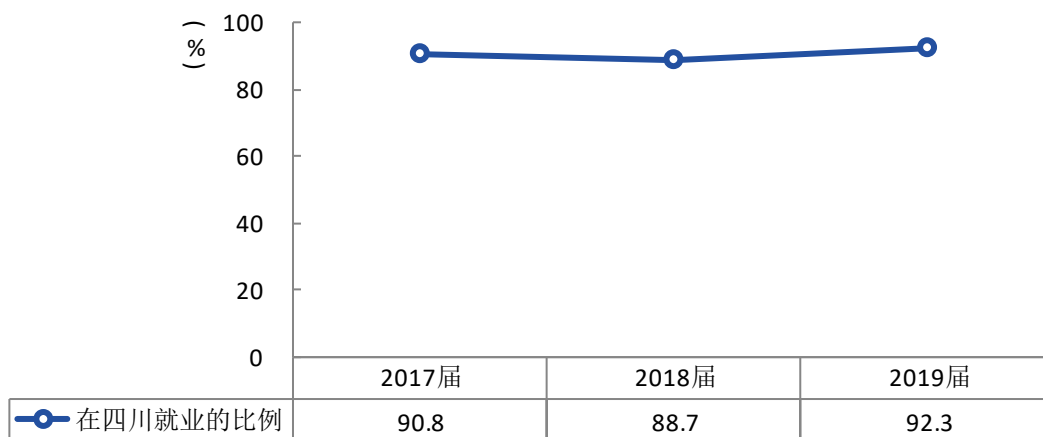


图 4-7 毕业生主要就业省份变化趋势

数据来源：麦可思-四川财经职业学院 2019 届毕业生培养质量评价数据。

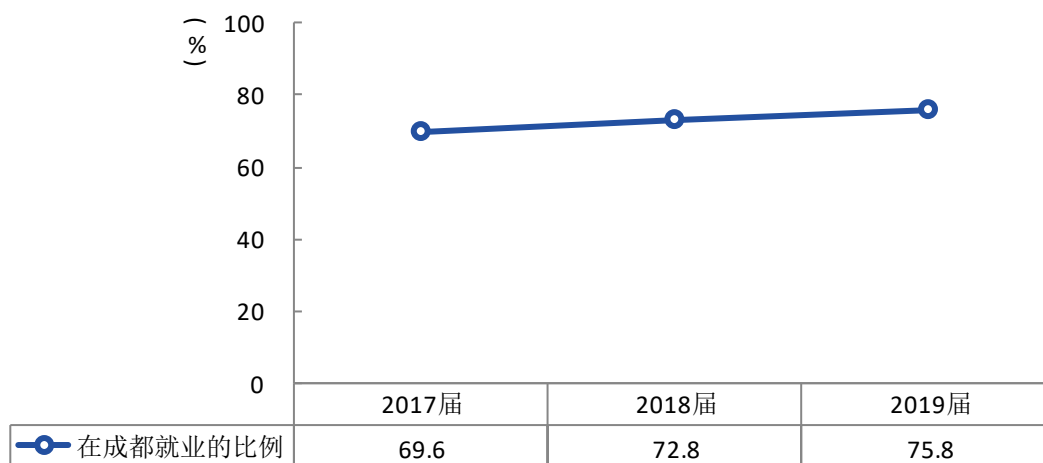


图 4-8 毕业生主要就业城市变化趋势

数据来源：麦可思-四川财经职业学院 2019 届毕业生培养质量评价数据。

四 就业质量变化趋势

(一) 月收入变化趋势

本校 2019 届毕业生的月收入为 3932 元，比 2018 届（3714 元）高 218 元，本校毕业生的月收入整体呈上升趋势。

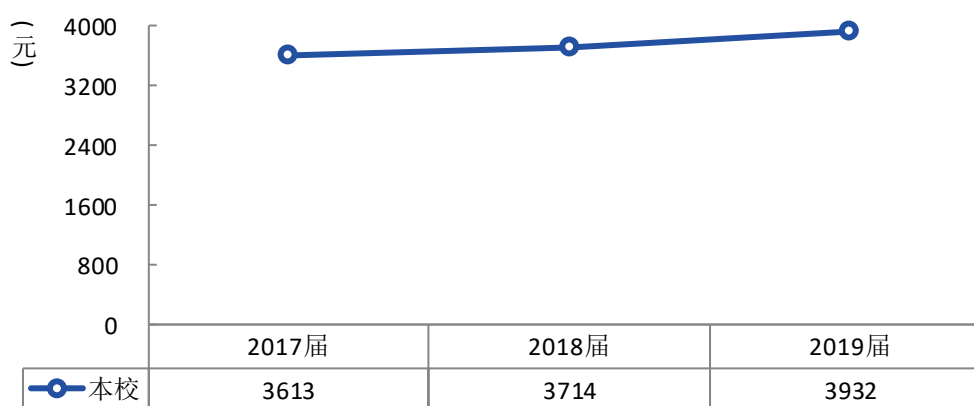


图 4-9 月收入变化趋势

数据来源：麦可思-四川财经职业学院 2019 届毕业生培养质量评价数据。

与本校 2018 届相比，本校 2019 届月收入上升较多的院系是会计一系（3929 元）、财税金融系（4150 元）、会计二系（3792 元）。

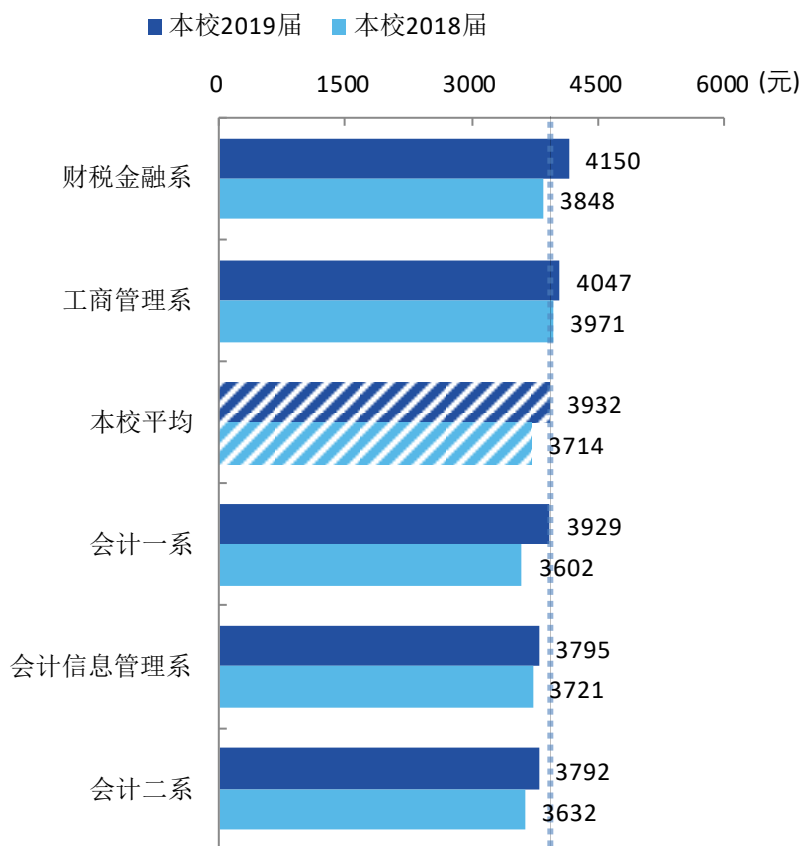


图 4-10 各院系毕业生的月收入、与本校 2018 届对比

数据来源：麦可思-四川财经职业学院 2019 届毕业生培养质量评价数据。

与本校 2018 届相比，本校 2019 届月收入上升较多的专业是会计（1+2）（4634 元）、税务（4356 元）。

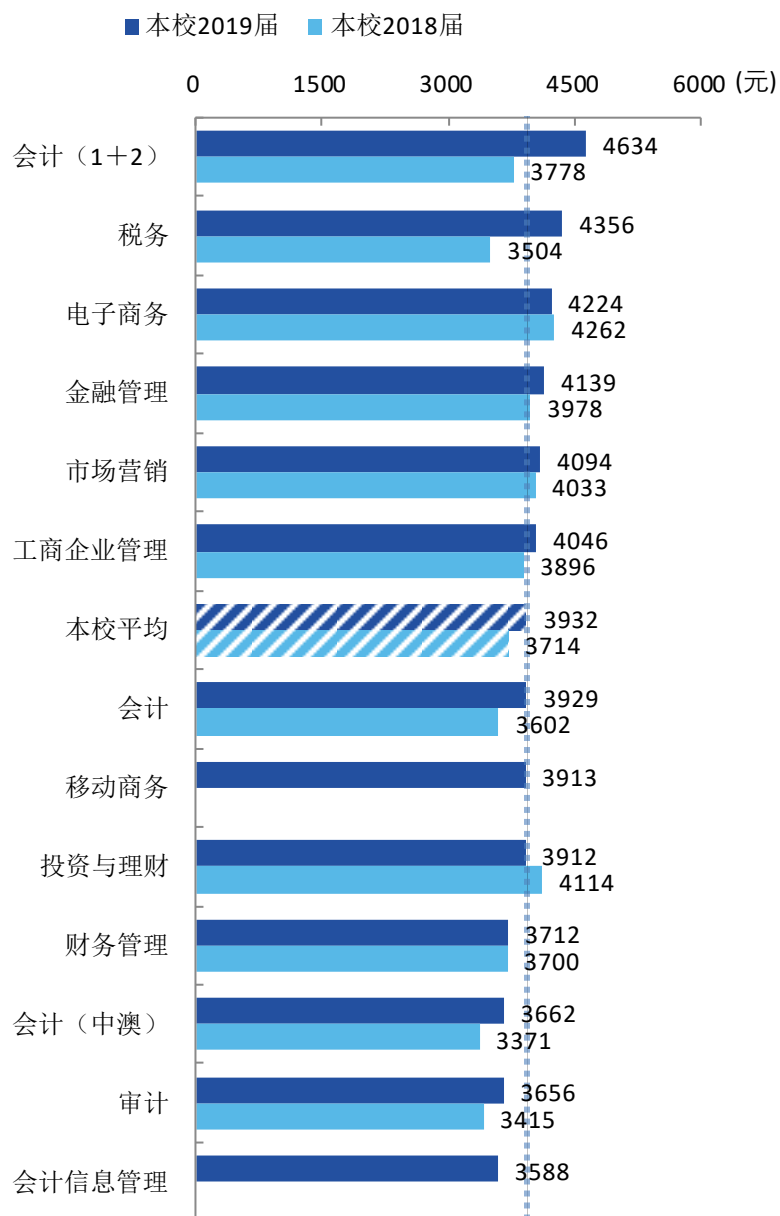


图 4-11 各专业毕业生的月收入、与本校 2018 届对比

数据来源：麦可思-四川财经职业学院 2019 届毕业生培养质量评价数据。

（二）专业相关度变化趋势

本校 2019 届毕业生的工作与专业相关度为 66%，比 2018 届（64%）高 2 个百分点，本校毕业生的工作与专业相关度整相对持稳。

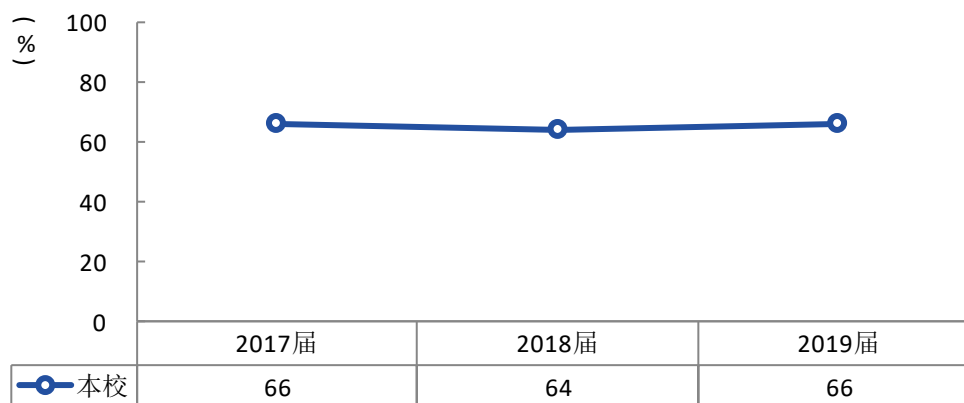


图 4-12 专业相关度变化趋势

数据来源：麦可思-四川财经职业学院 2019 届毕业生培养质量评价数据。

与本校 2018 届相比，本校 2019 届工作与专业相关度有所上升的院系是会计二系（78%）。

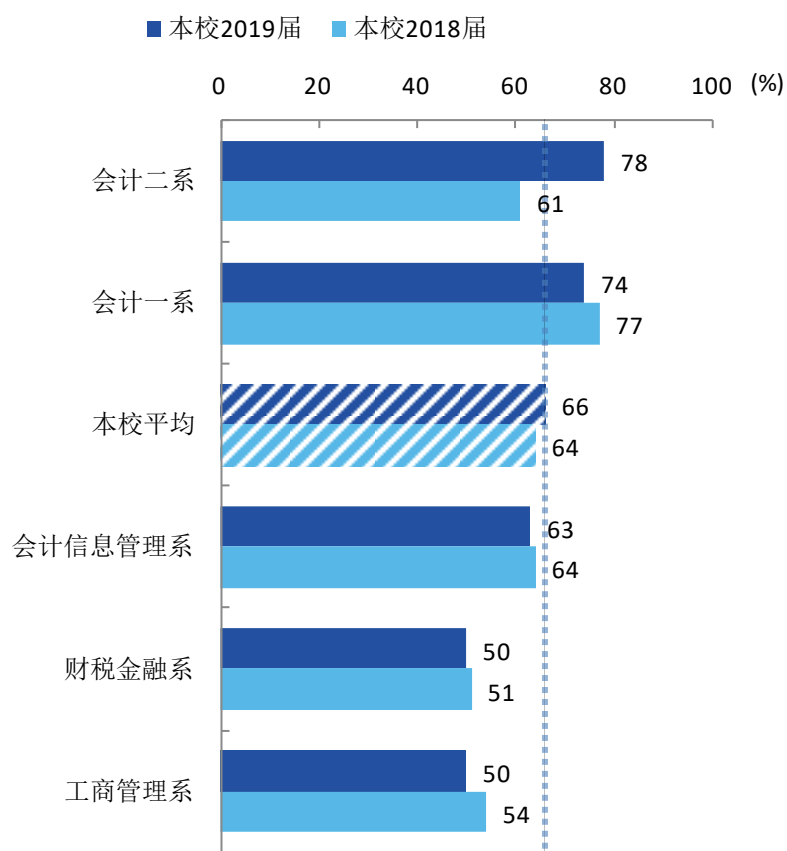


图 4-13 各院系毕业生的工作与专业相关度、与本校 2018 届对比

数据来源：麦可思-四川财经职业学院 2019 届毕业生培养质量评价数据。

与本校 2018 届相比,本校 2019 届工作与专业相关度上升较多的专业是会计(中澳)(79%)、税务(62%)、会计(1+2)(84%)、财务管理(79%)。

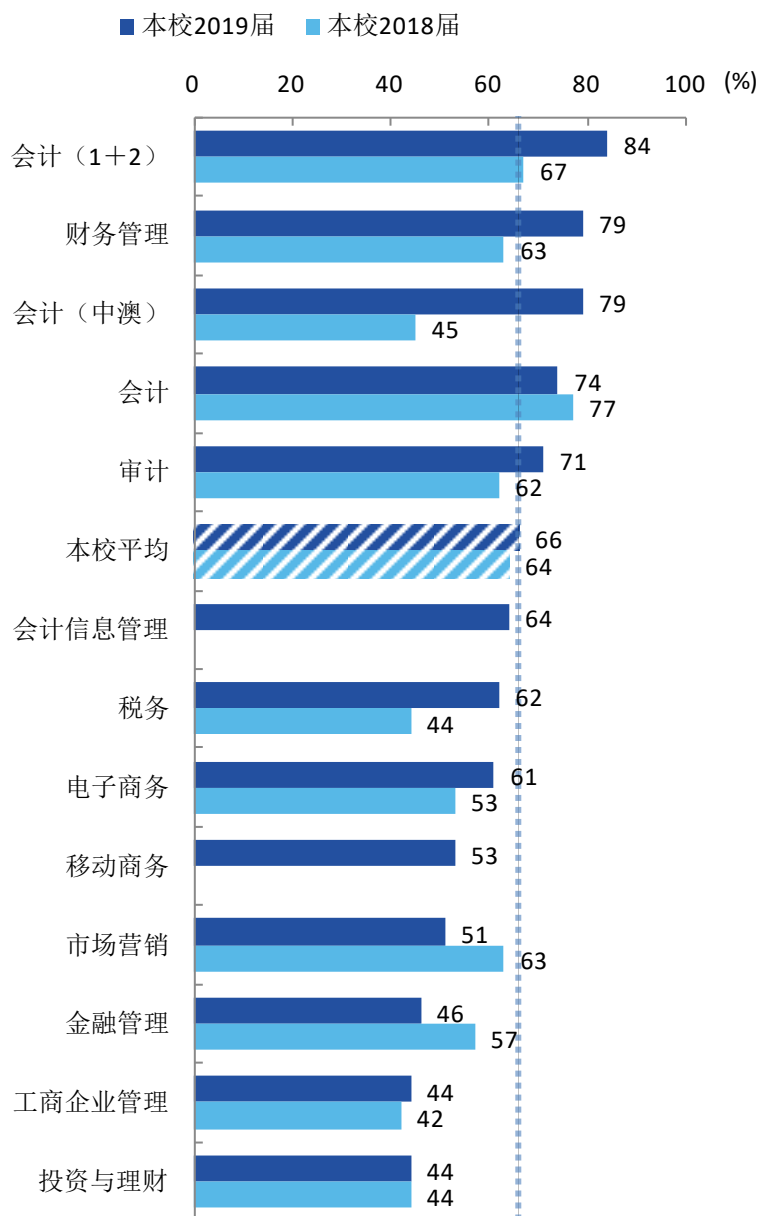


图 4-14 各专业毕业生的工作与专业相关度、与本校 2018 届对比

数据来源: 麦可思-四川财经职业学院 2019 届毕业生培养质量评价数据。

（三） 就业现状满意度变化趋势

本校 2019 届毕业生的就业现状满意度为 70%，比 2018 届（67%）高 3 个百分点，本校毕业生的就业感受较好。

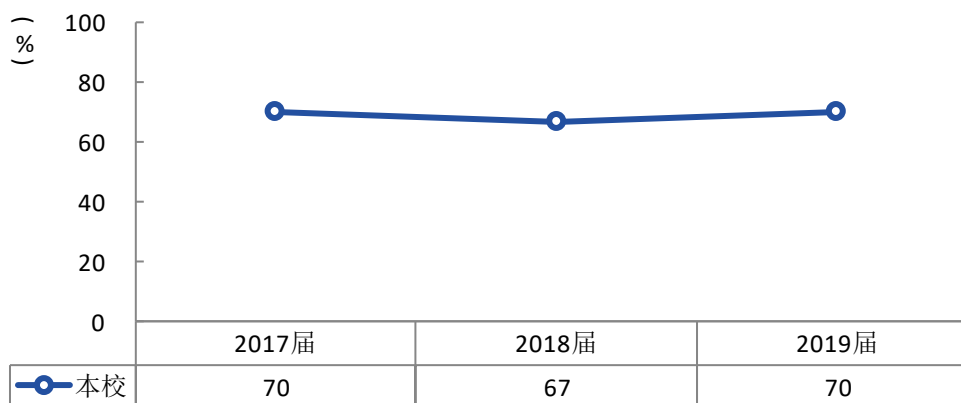


图 4-15 就业现状满意度变化趋势

数据来源：麦可思-四川财经职业学院 2019 届毕业生培养质量评价数据。

与本校 2018 届相比，本校 2019 届就业现状满意度有所上升的院系是会计一系（73%）、财税金融系（72%）、工商管理系（71%）。

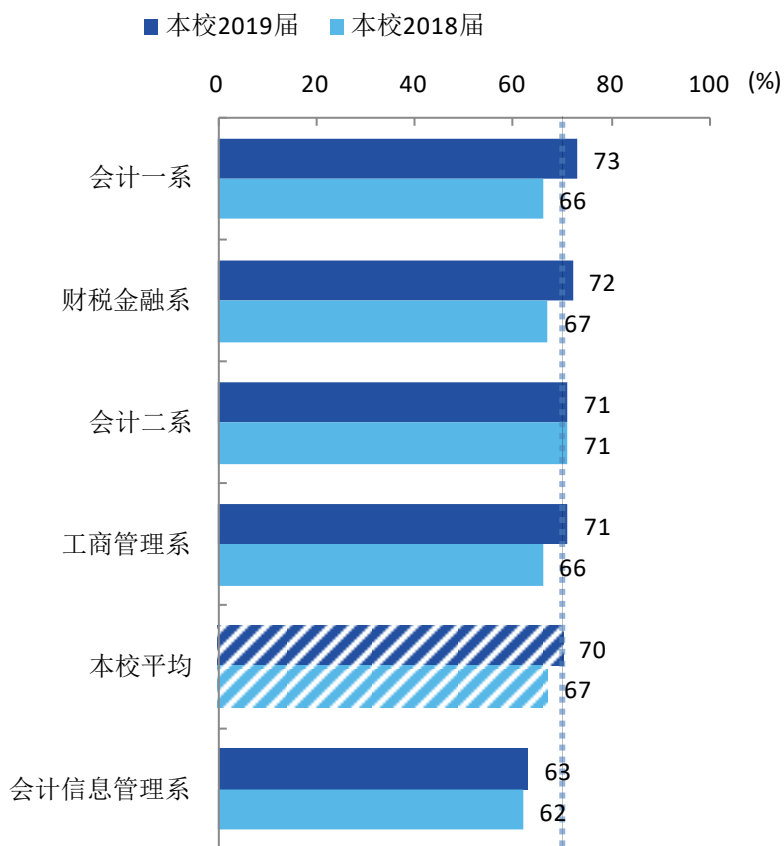


图 4-16 各院系毕业生的就业现状满意度、与本校 2018 届对比

数据来源：麦可思-四川财经职业学院 2019 届毕业生培养质量评价数据。

与本校 2018 届相比，本校 2019 届就业现状满意度上升较多的专业是工商企业管理（89%）、审计（79%）、税务（63%）。

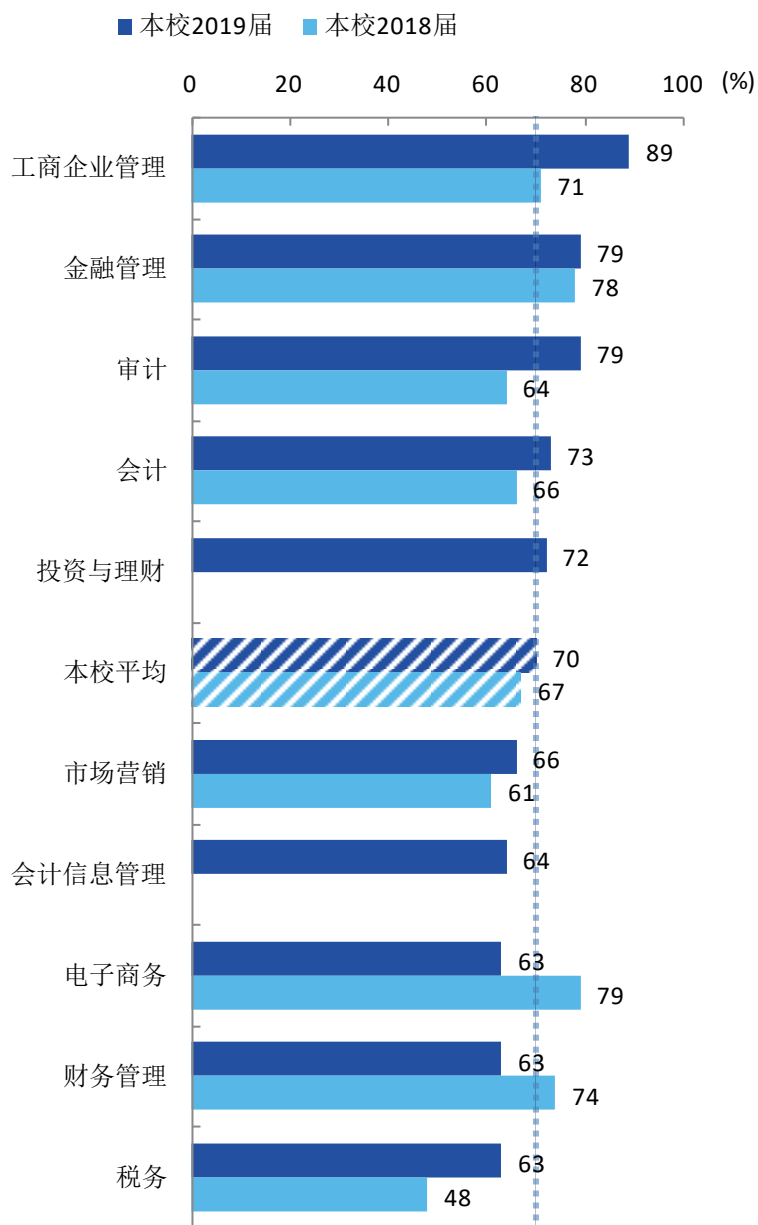


图 4-17 各专业毕业生的就业现状满意度、与本校 2018 届对比

注：个别专业因样本较少没有包括在内。

数据来源：麦可思-四川财经职业学院 2019 届毕业生培养质量评价数据。

（四） 职业期待吻合度变化趋势

本校 2019 届毕业生的职业期待吻合度为 49%，比 2018 届（46%）高 3 个百分点，本校毕业生的职业期待吻合度整体呈上升趋势。

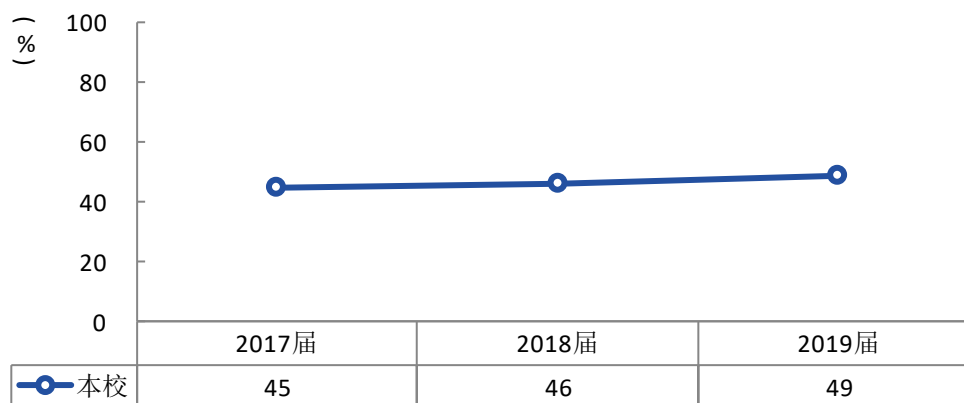


图 4-18 职业期待吻合度变化趋势

数据来源：麦可思-四川财经职业学院 2019 届毕业生培养质量评价数据。

与本校 2018 届相比，本校 2019 届职业期待吻合度有所上升的专业是税务（53%）、工商企业管理（58%）、会计（54%）、金融管理（50%）、电子商务（52%）。

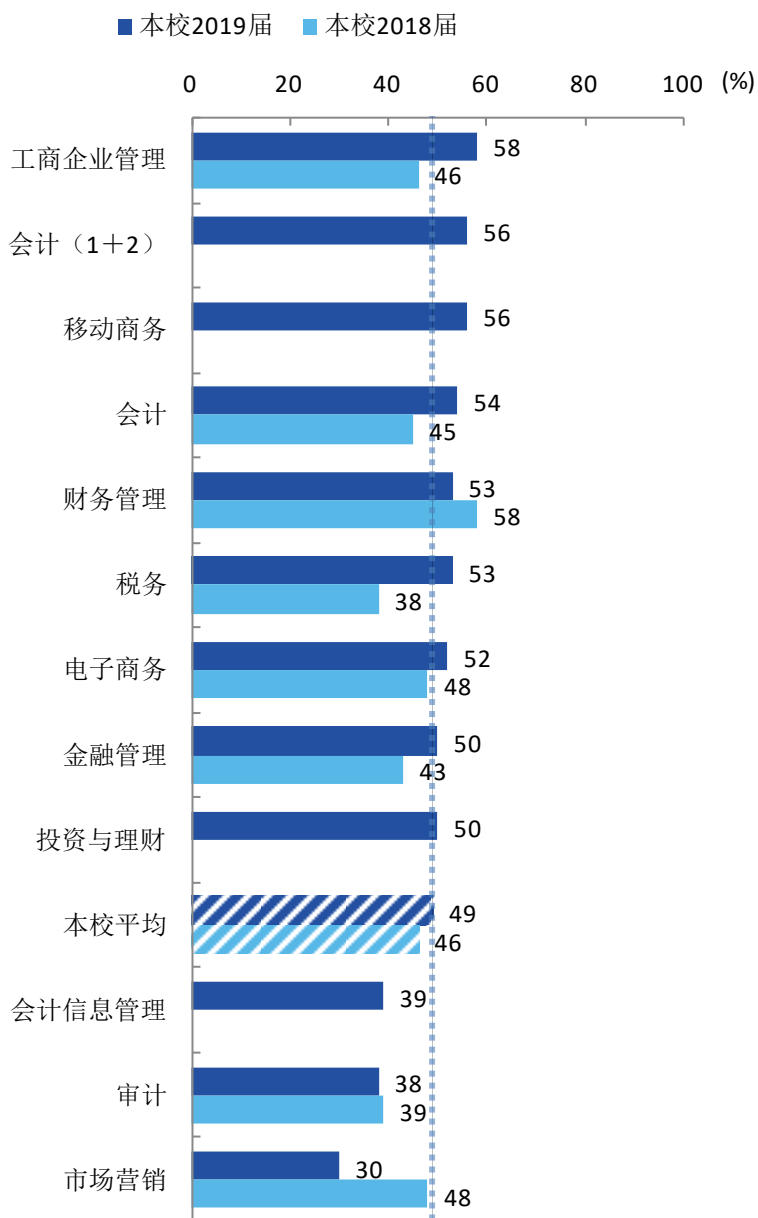


图 4-19 各专业毕业生的职业期待吻合度、与本校 2018 届对比

注：个别专业因样本较少没有包括在内。

数据来源：麦可思-四川财经职业学院 2019 届毕业生培养质量评价数据。

（五） 离职率变化趋势

本校 2019 届毕业生的离职率为 54%，比 2018 届（50%）高 4 个百分点，本校毕业生的离职率整体有上升，就业稳定性持续下滑。

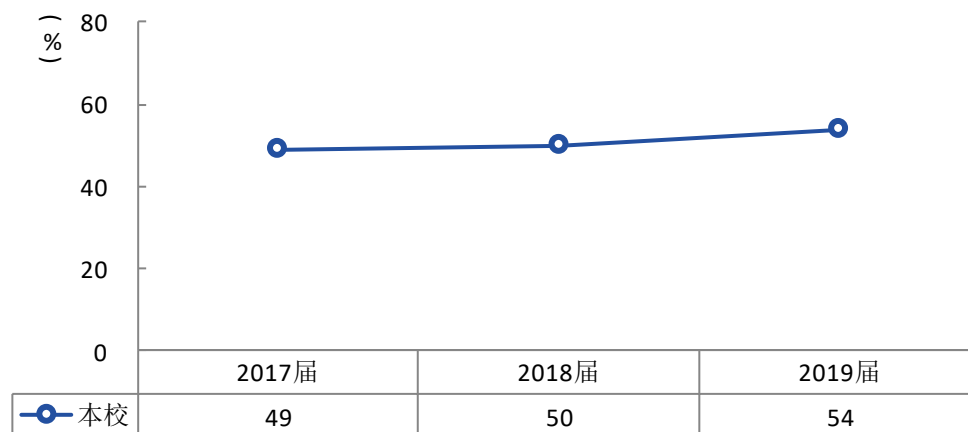


图 4-20 离职率变化趋势

数据来源：麦可思-四川财经职业学院 2019 届毕业生培养质量评价数据。

与本校 2018 届相比，本校 2019 届离职率略有下降的院系是会计二系（44%）。

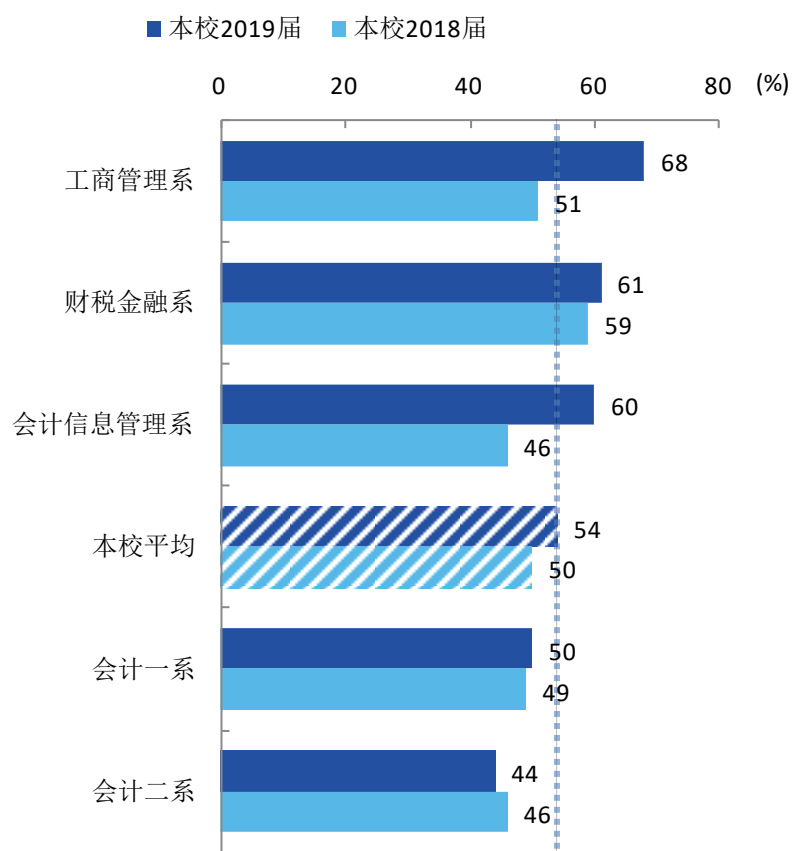


图 4-21 各院系毕业生的离职率、与本校 2018 届对比

数据来源：麦可思-四川财经职业学院 2019 届毕业生培养质量评价数据。

与本校 2018 届相比，本校 2019 届离职率有所下降的专业是税务（50%）。

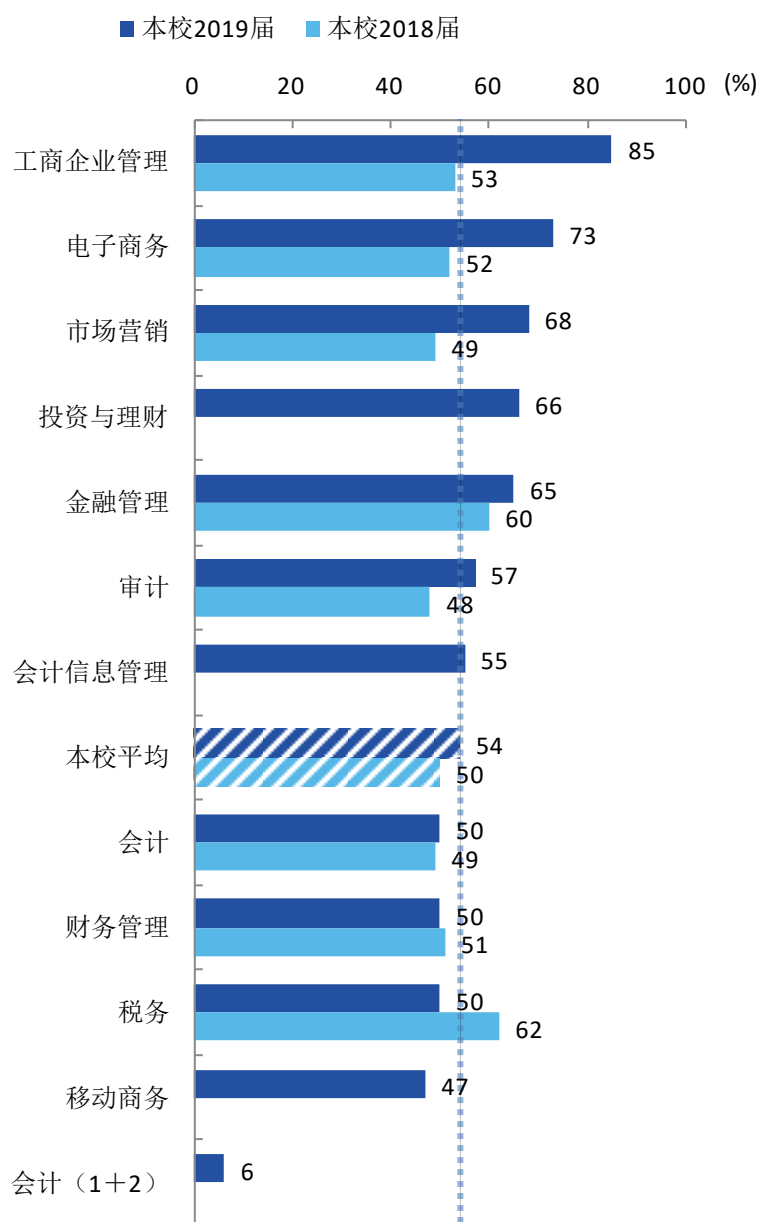


图 4-22 各专业毕业生的离职率、与本校 2018 届对比

注：个别专业因样本较少没有包括在内。

数据来源：麦可思-四川财经职业学院 2019 届毕业生培养质量评价数据。



用人单位评价

第五章 用人单位评价

一 聘用标准

1. 用人单位聘用本校毕业生的理由

用人单位聘用本校毕业生的主要理由是“符合本单位职场文化和价值观”（60%），其后依次是“能力和知识结构合格”（45%）、“专业对口”（40%）等。

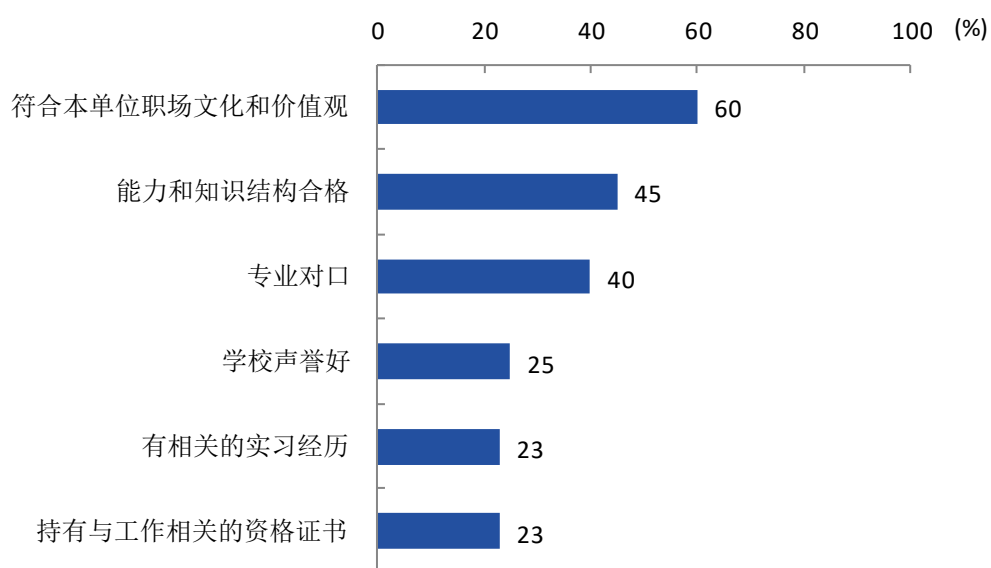


图 5-1 用人单位聘用本校毕业生的理由（多选）

数据来源：麦可思-四川财经职业学院 2019 年用人单位评价数据。

2. 用人单位聘用本校毕业生的渠道

用人单位聘用本校毕业生的主要渠道是在此单位实习（33%）、校园招聘会或通过学校发布招聘信息（31%）。

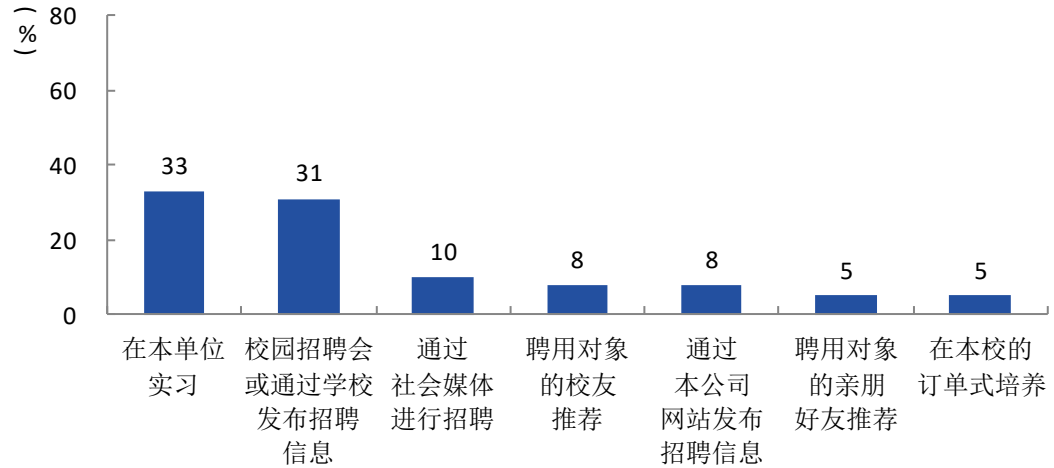


图 5-2 用人单位聘用本校毕业生的渠道

数据来源：麦可思-四川财经职业学院 2019 年用人单位评价数据。

二 使用评价

1. 用人单位对本校毕业生的总体满意度

用人单位对本校毕业生的总体满意度为 92%。

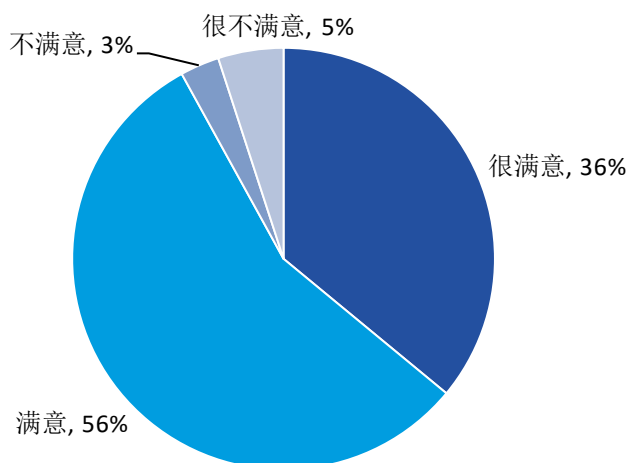


图 5-3 用人单位对本校毕业生的总体满意度

数据来源：麦可思-四川财经职业学院 2019 年用人单位评价数据。

2. 用人单位继续招聘本校毕业生的意愿

来本校招聘过的用人单位中，有 100% 表示未来愿意继续招聘本校毕业生。可见，本校招聘工作开展成效较好，对相关用人单位的吸引力较高。

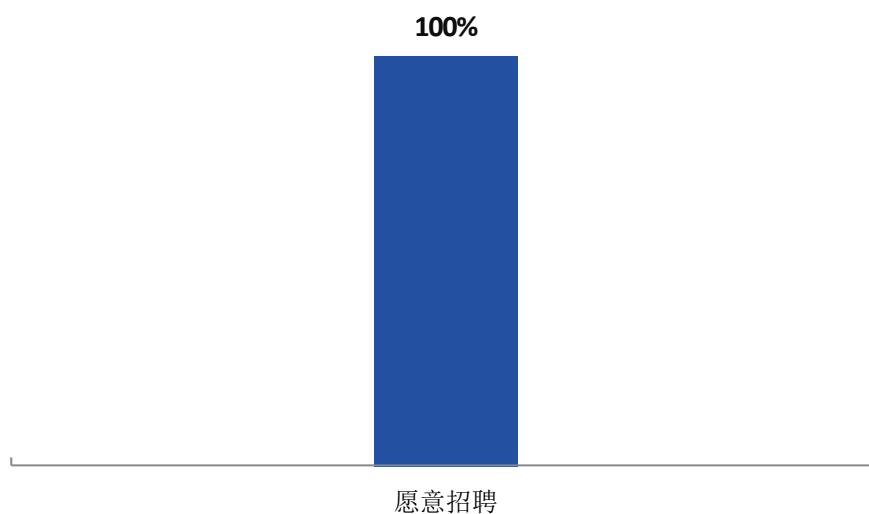


图 5-4 用人单位继续招聘本校毕业生的意愿

数据来源：麦可思-四川财经职业学院 2019 年用人单位评价数据。

三 能力、素质、知识需求

1. 用人单位对毕业生工作能力的需求程度及满意度

过去三年招聘过本校应届毕业生的用人单位对毕业生“沟通与交流能力”、“职业规范与职业道德”（均为 4.5 分）的需求程度相对较高，同时用人单位对该两项能力的满意度（均为 85%）也相对较高，说明学校的培养与用人单位需求匹配较高。另外，需要关注用人单位需求较高的“团队合作能力”（4.5 分），其满意度较低（76%）。

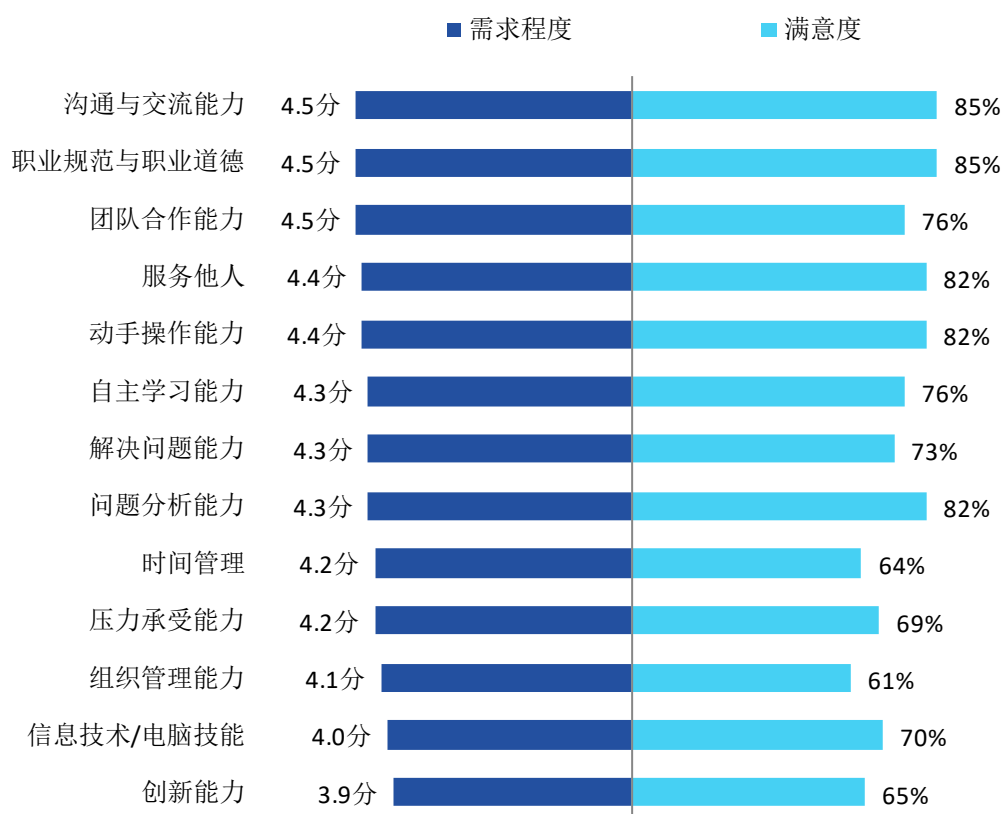


图 5-5 用人单位对毕业生工作能力的需求程度及满意度

数据来源：麦可思-四川财经职业学院 2019 年用人单位评价数据。

2. 用人单位对毕业生个人素质的需求程度及满意度

用人单位对毕业生个人素养的需求与本校的培养匹配度较高。过去三年招聘过本校应届毕业生的用人单位对毕业生个人素质中“积极的工作态度”、“学习的意愿”的需求程度（均为 4.5 分）相对较高，对“创新意识”的需求程度（4.1 分）相对较低。过去三年招聘过本校应届毕业生的用人单位对毕业生个人素质中“积极的工作态度”、“学习的意愿”的满意度（71%、68%）相对较高，对“创新意识”的满意度（63%）相对较低。

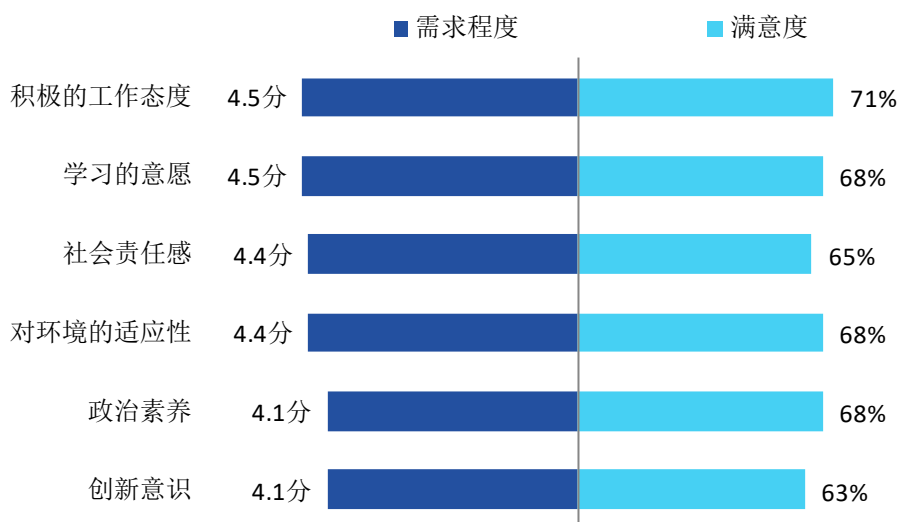


图 5-6 用人单位对毕业生个人素质的需求程度及满意度

数据来源：麦可思-四川财经职业学院 2019 年用人单位评价数据。

3. 用人单位对毕业生知识水平的需求程度及满意度

用人单位对知识水平的需求与本校的培养匹配度较高。过去三年招聘过本校应届毕业生的用人单位对毕业生“专业知识”、“与行业相关的知识”、“人文社会科学知识”的需求程度分别为 4.2 分、4.2 分、4.0 分，满意度分别为 78%、66%、68%。

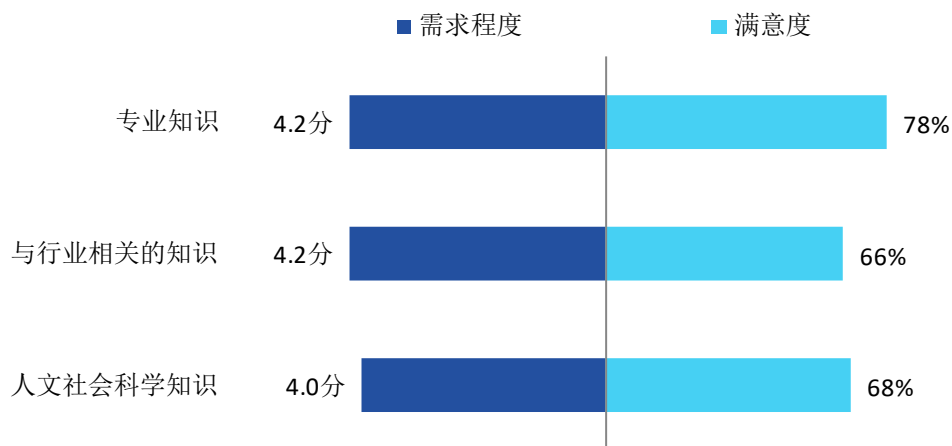


图 5-7 用人单位对毕业生知识水平的需求程度

数据来源：麦可思-四川财经职业学院 2019 年用人单位评价数据。

四 对校方的建议

1. 用人单位对本校就业工作的满意度

用人单位对本校就业工作的满意度为 92%。

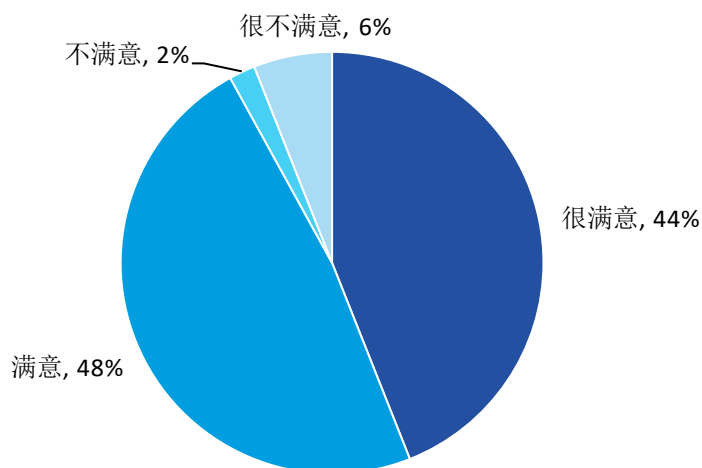


图 5-8 用人单位对本校就业工作的满意度

数据来源：麦可思-四川财经职业学院 2019 年用人单位评价数据。

2. 用人单位希望本校提供的支持

用人单位为了更好地聘用本校毕业生，希望本校提供的主要工作支持是“提前主动向贵单位推荐毕业生”（56%）、“提前在学校发布贵单位的用人单位信息”（53%）。学校可在未来就业工作开展的过程中有所侧重。

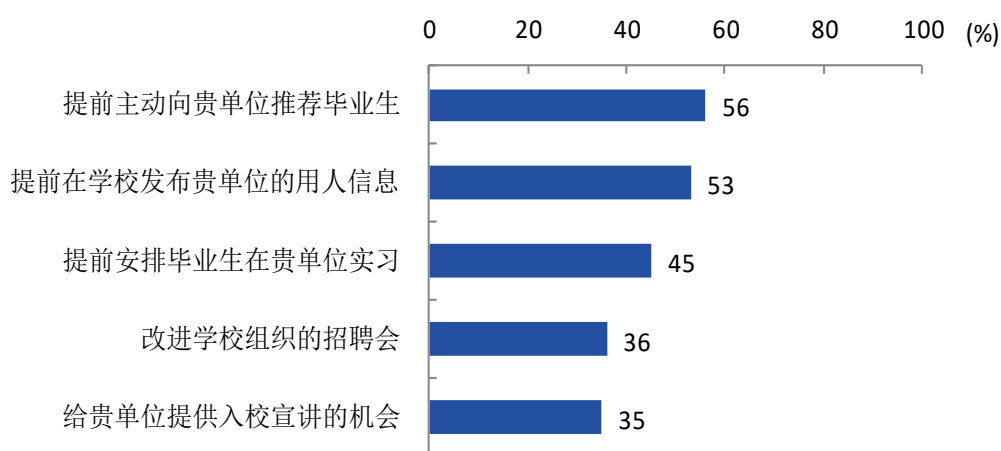


图 5-9 用人单位希望本校提供的支持（多选）

数据来源：麦可思-四川财经职业学院 2019 年用人单位评价数据。



对教育教学的**反馈**

第六章 就业对教育教学的反馈

学生对母校的评价、对教学的满意程度反映学校教育教学工作现状以及学生对学校的认可程度。本章从毕业生对母校的总体推荐度、满意度、对教学满意度以及学校培养的通用能力情况来展现学生对学校培养的反馈情况。

一 对人才培养的反馈

(一) 对学校的总体满意度

1. 对学校的总体推荐度评价

本校 2019 届毕业生愿意推荐母校的比例为 72%。

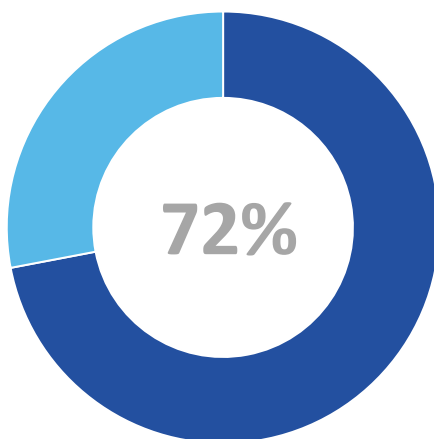


图 6-1 毕业生对母校的推荐度

数据来源：麦可思-四川财经职业学院 2019 届毕业生培养质量评价数据。

2. 各院系及专业对学校的推荐度

本校 2019 届毕业生中，会计二系、财税金融系、会计信息管理系、会计一系、工商管理系愿意推荐母校的比例分别为 79%、73%、72%、71%、66%。

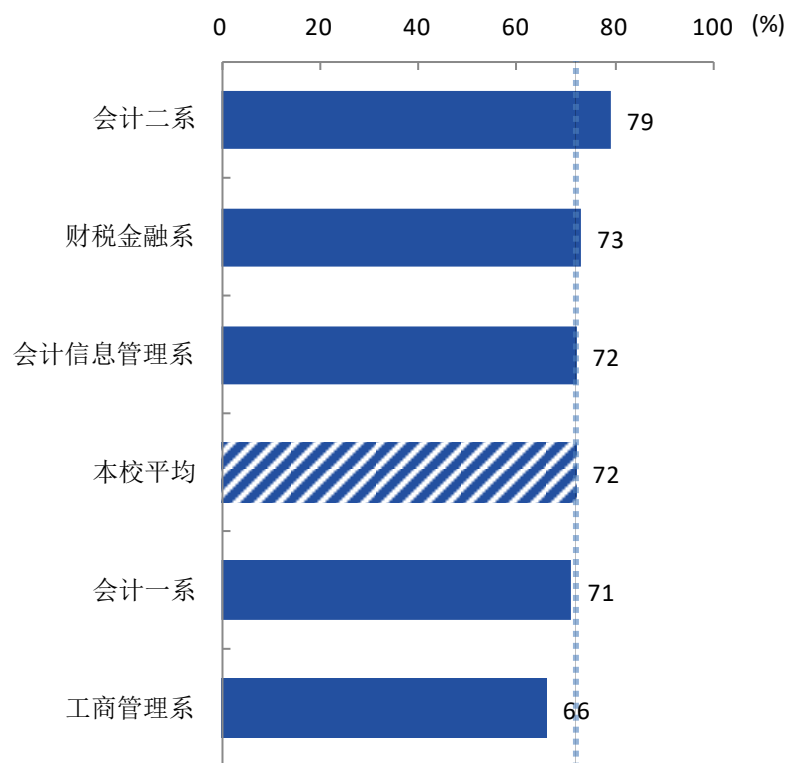


图 6-2 各院系毕业生对母校的推荐度

数据来源：麦可思-四川财经职业学院 2019 届毕业生培养质量评价数据。

本校 2019 届毕业生愿意推荐母校比例较高的专业是财务管理（82%）、投资与理财（81%）、会计（1+2）（79%），愿意推荐母校比例较低的专业是移动商务（44%）、电子商务（62%）、工商企业管理（63%）、税务（63%）。

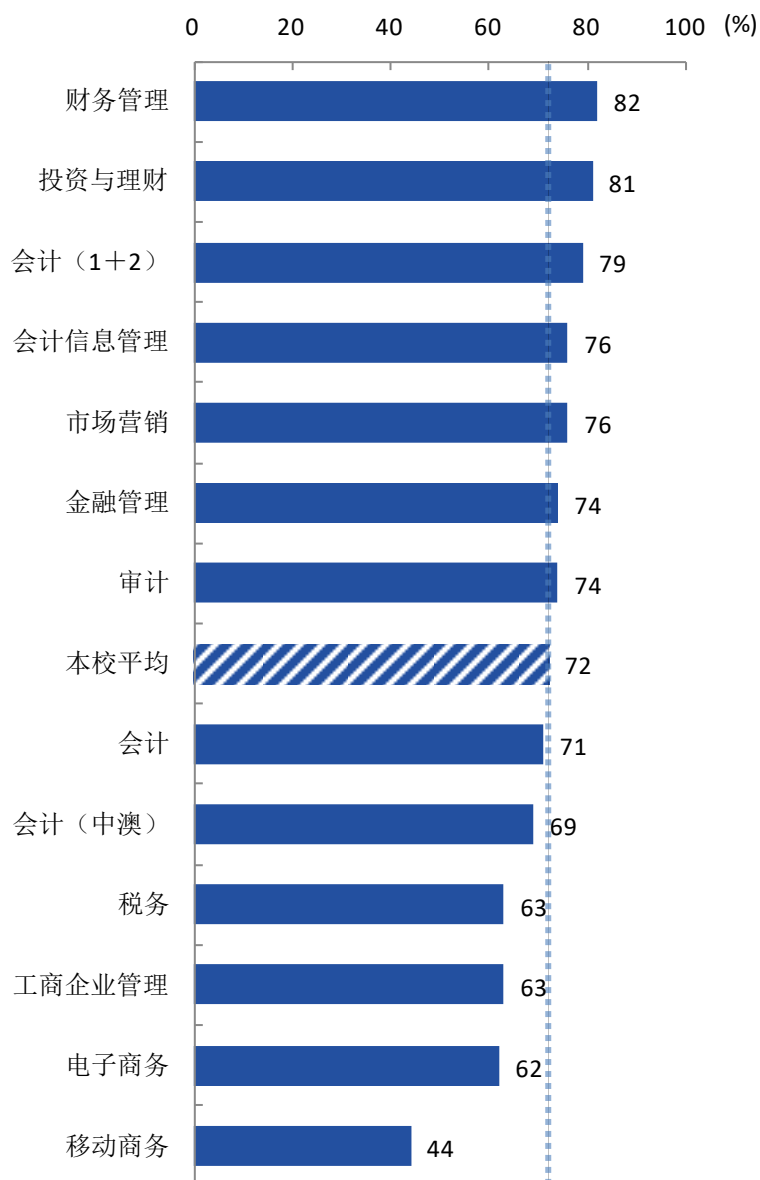


图 6-3 各专业毕业生对母校的推荐度

数据来源：麦可思-四川财经职业学院 2019 届毕业生培养质量评价数据。

3. 对学校的总体满意度评价

本校 2019 届毕业生对母校的总体满意度为 98%。毕业生对母校的整体满意度评价高。

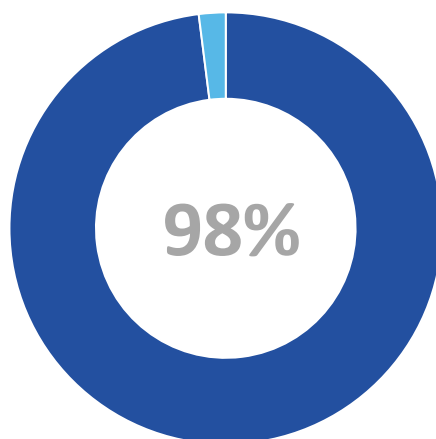


图 6-4 毕业生对母校的满意度

数据来源：麦可思-四川财经职业学院 2019 届毕业生培养质量评价数据。

4. 各院系及专业对学校的满意度

本校 2019 届毕业生中，会计一系、会计信息管理系、会计二系、财税金融系、工商管理系的对母校的满意度分别为 98%、98%、98%、97%、96%。

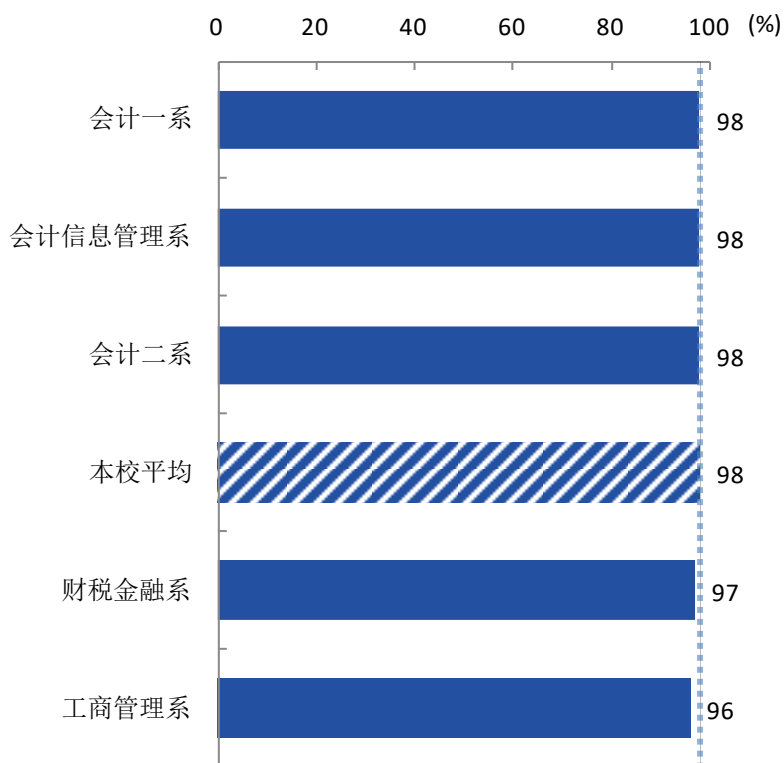


图 6-5 各院系毕业生对母校的满意度

数据来源：麦可思-四川财经职业学院 2019 届毕业生培养质量评价数据。

本校 2019 届毕业生中，电子商务、财务管理、会计（1+2）专业毕业生对母校的满意度均为 100%，对母校满意度相对较低的专业是移动商务（90%）、审计（91%）。

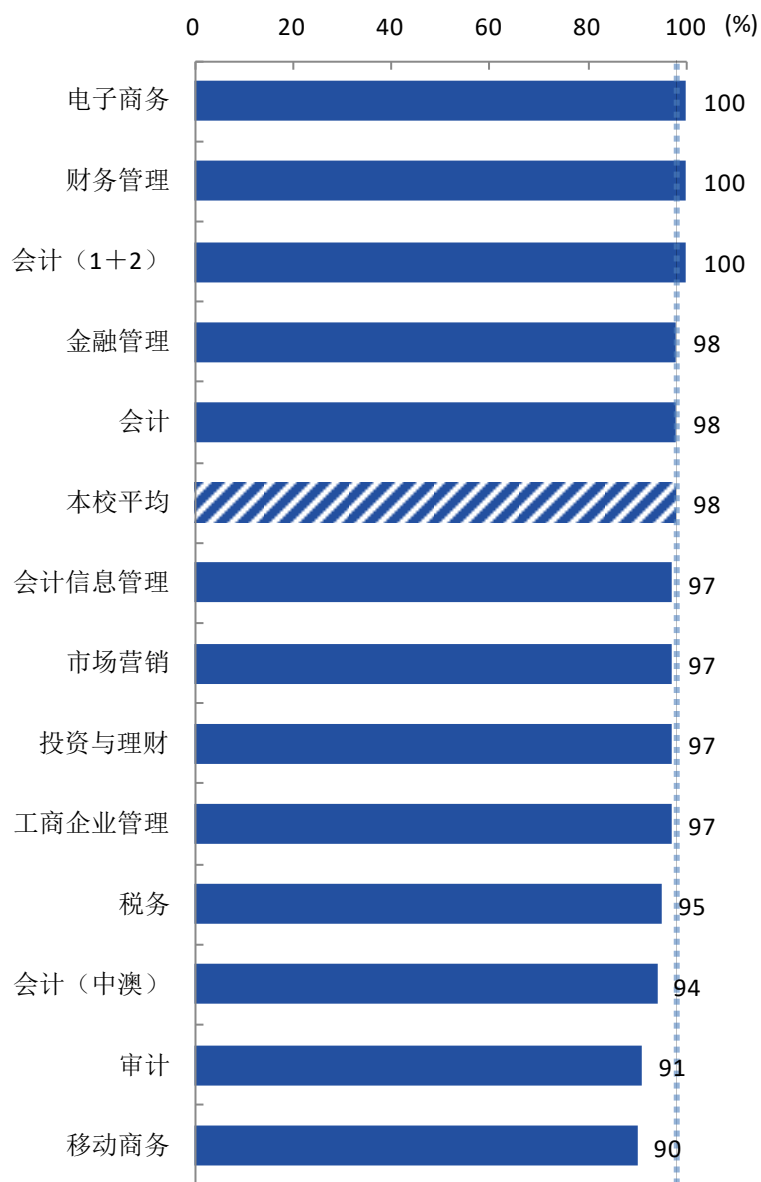


图 6-6 各专业毕业生对母校的满意度

数据来源：麦可思-四川财经职业学院 2019 届毕业生培养质量评价数据。

（二） 就业对教学的反馈

1. 总体教学满意度评价

本校 2019 届毕业生对母校的教学满意度为 97%。毕业生对母校教学工作的评价高体现出本校教学工作开展情况好，得到了毕业生的高度认可。

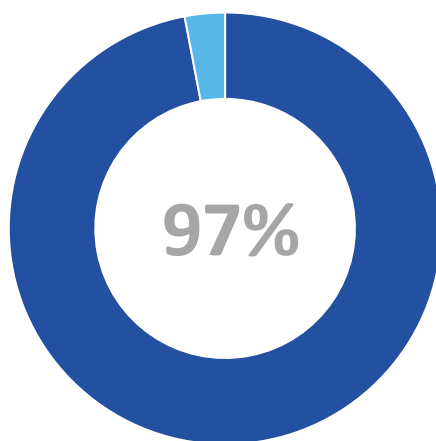


图 6-7 毕业生对母校的教学满意度

数据来源：麦可思-四川财经职业学院 2019 届毕业生培养质量评价数据。

2. 各院系及专业毕业生的教学满意度

本校 2019 届毕业生中，会计一系、会计信息管理系、财税金融系、会计二系、工商管理系的教学满意度分别为 98%、97%、97%、96%、96%。

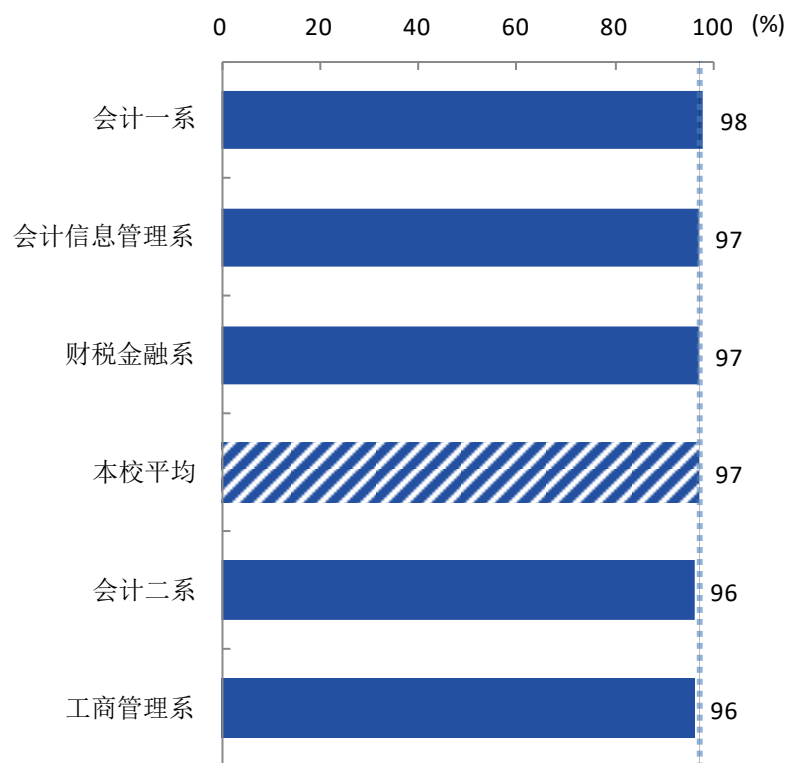


图 6-8 各院系毕业生对教学的满意度

数据来源：麦可思-四川财经职业学院 2019 届毕业生培养质量评价数据。

本校 2019 届毕业生教学满意度较高的专业是会计（1+2）（100%）、会计（98%）、金融管理（98%），教学满意度较低的专业是移动商务（90%）、审计（91%）。

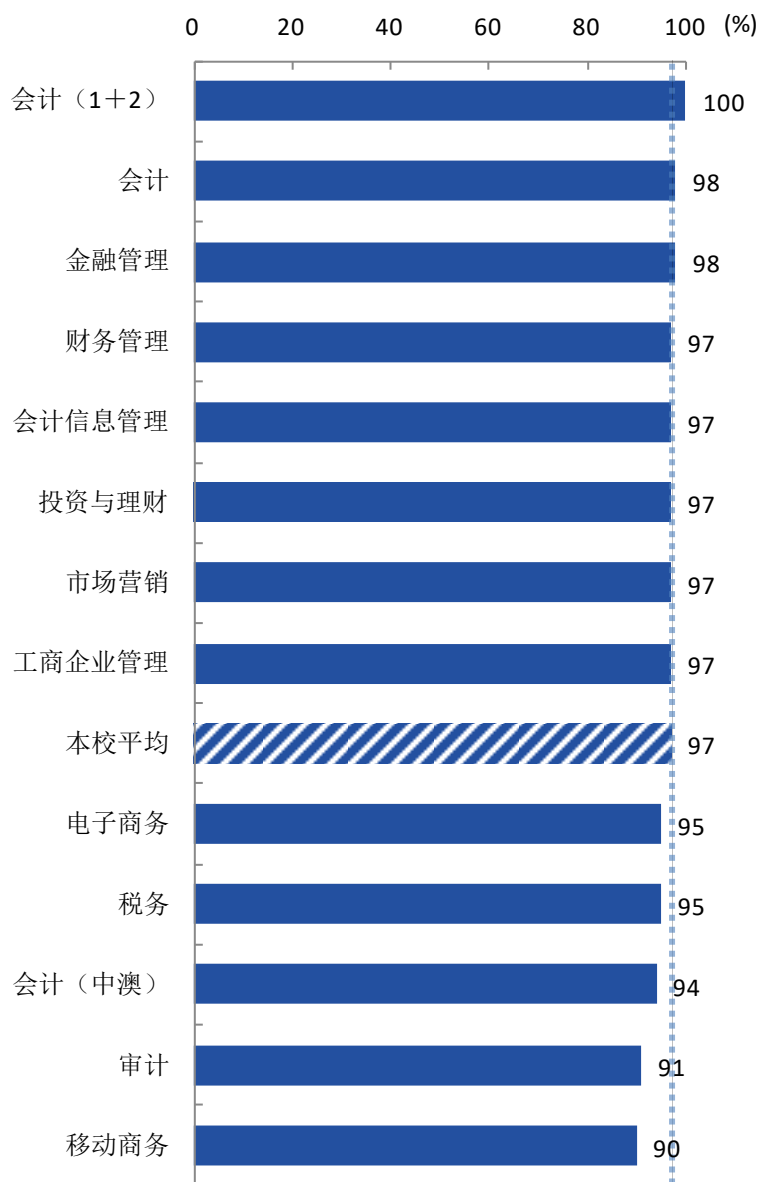


图 6-9 各专业毕业生的教学满意度

数据来源：麦可思-四川财经职业学院 2019 届毕业生培养质量评价数据。

（三）通用能力培养

1. 工作中最重要的通用能力

本校 2019 届毕业生认为工作中最重要的通用能力是“沟通与交流能力”（93%），其后依次是“解决问题能力”（87%）、“持续学习能力”（86%）等。

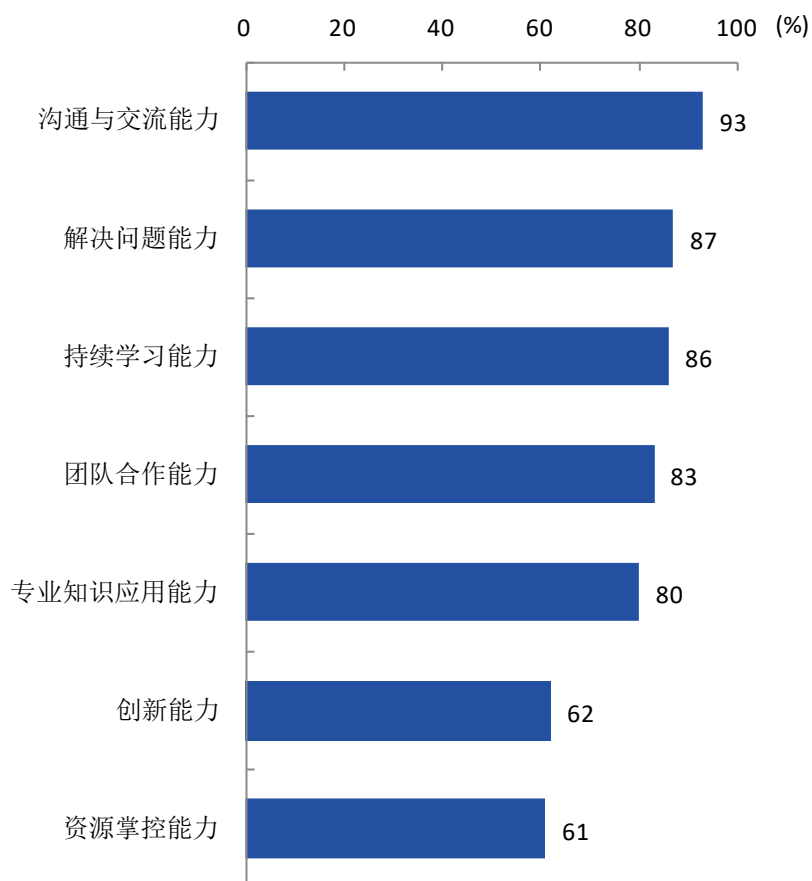


图 6-10 工作中最重要的通用能力（多选）

数据来源：麦可思-四川财经职业学院 2019 届毕业生培养质量评价数据。

2. 母校学习经历对通用能力的影响

本校 2019 届毕业生受母校学习经历影响明显比例¹较高的通用能力是专业知识应用能力（65%），其次是团队合作能力（59%）。

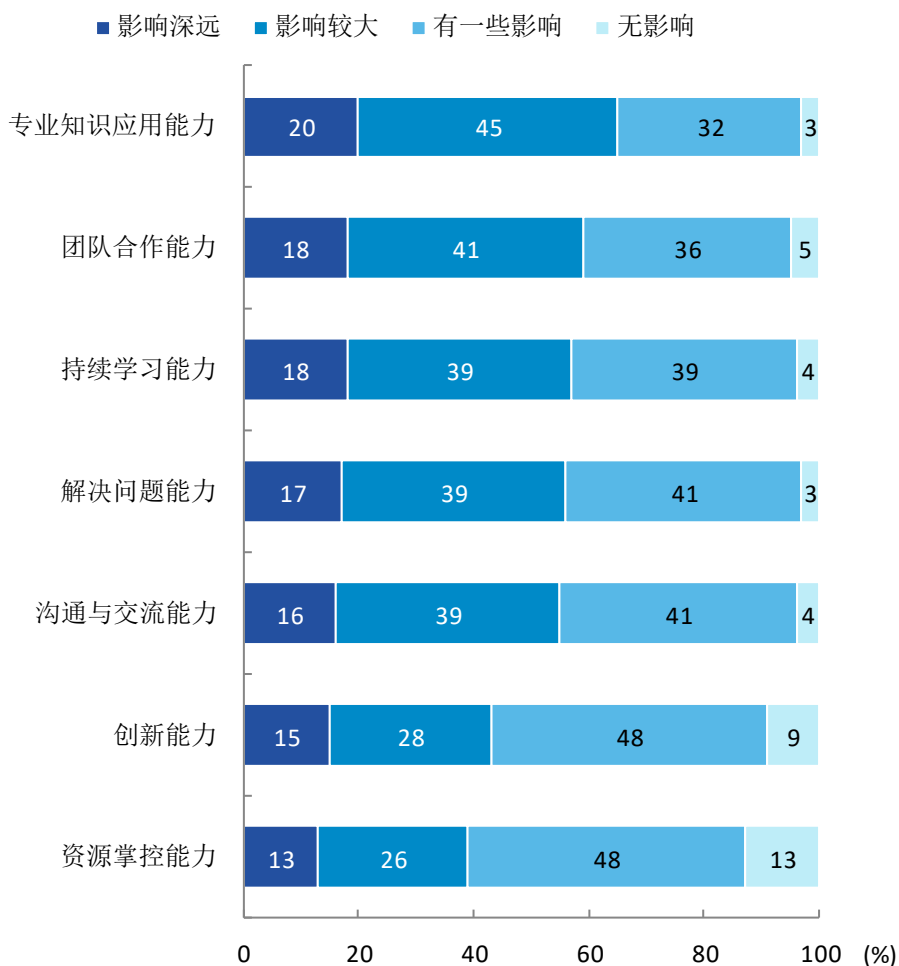


图 6-11 母校学习经历对各项通用能力的影响

数据来源：麦可思-四川财经职业学院 2019 届毕业生培养质量评价数据。

¹ 影响明显比例：是指影响深远和影响较大比例之和。